

БЮДЖЕТ ДЛЯ ГРАЖДАН

ЗАКОН БРЯНСКОЙ ОБЛАСТИ

**«ОБ ОБЛАСТНОМ БЮДЖЕТЕ НА 2017 ГОД
И НА ПЛАНОВЫЙ ПЕРИОД 2018 И 2019 ГОДОВ»**

(первоначальная редакция)

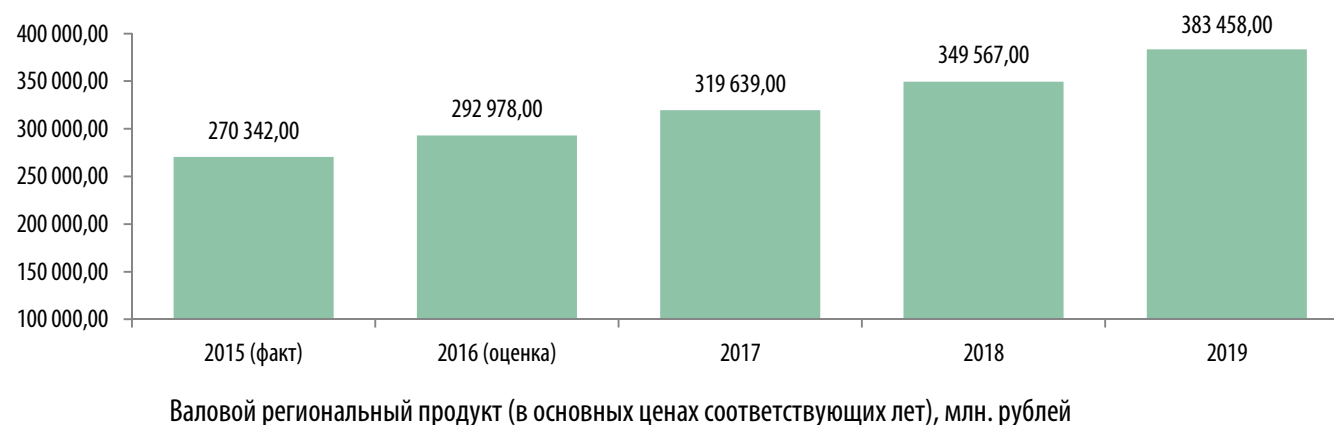
Оглавление

1. Основные показатели социально-экономического развития Брянской области.....	4
2. Основные задачи и приоритетные направления бюджетной политики Брянской области на 2017 год и плановый период 2018 и 2019 годов	7
2.1. Итоги реализации бюджетной политики в 2016 году.....	7
2.2. Приоритетные направления бюджетной политики на 2017 год и на плановый период 2018 и 2019 годов	8
3. Основные проблемы в бюджетной сфере и бюджетные риски, пути их преодоления.....	10
4. Основные характеристики бюджета	11
5. Доходы бюджета	13
5.1. Налоговые и неналоговые доходы	13
5.2. Налоговые льготы и оценка их эффективности	14
5.3. Крупные налогоплательщики Брянской области и их вклад в общий объем налоговых доходов бюджета	15
5.4. Межбюджетные трансферты.....	17
6. Расходы бюджета	18
6.1. Динамика и структура расходов бюджета	18
6.2. Межбюджетные трансферты бюджетам муниципальных образований	20
6.2.1. Дотации бюджетам муниципальных образований.....	21
6.2.2. Субсидии бюджетам муниципальных образований	23
6.2.3. Субвенции бюджетам муниципальных образований.....	23
7. Дефицит бюджета и государственный долг	25
8. Государственные программы Брянской области и общественно значимые проекты	27
ГОСУДАРСТВЕННАЯ ПРОГРАММА «ПРОФИЛАКТИКА ПРАВОНАРУШЕНИЙ И ПРОТИВОДЕЙСТВИЕ ПРЕСТУПНОСТИ НА ТЕРРИТОРИИ БРЯНСКОЙ ОБЛАСТИ И СОДЕЙСТВИЕ РЕАЛИЗАЦИИ ПОЛНОМОЧИЙ В СФЕРЕ РЕГИОНАЛЬНОЙ БЕЗОПАСНОСТИ, ЗАЩИТА НАСЕЛЕНИЯ И ТЕРРИТОРИИ БРЯНСКОЙ ОБЛАСТИ ОТ ЧРЕЗВЫЧАЙНЫХ СИТУАЦИЙ» (2017 - 2020 ГОДЫ)	30
ГОСУДАРСТВЕННАЯ ПРОГРАММА «ОБЕСПЕЧЕНИЕ РЕАЛИЗАЦИИ ПОЛНОМОЧИЙ ВЫСШЕГО ИСПОЛНИТЕЛЬНОГО ОРГАНА ГОСУДАРСТВЕННОЙ ВЛАСТИ БРЯНСКОЙ ОБЛАСТИ» (2014 - 2020 ГОДЫ)	31
ГОСУДАРСТВЕННАЯ ПРОГРАММА «ОХРАНА ОКРУЖАЮЩЕЙ СРЕДЫ, ВОСПРОИЗВОДСТВО И ИСПОЛЬЗОВАНИЕ ПРИРОДНЫХ РЕСУРСОВ БРЯНСКОЙ ОБЛАСТИ» (2014 - 2020 ГОДЫ)	32
ГОСУДАРСТВЕННАЯ ПРОГРАММА «РЕГИОНАЛЬНАЯ ПОЛИТИКА БРЯНСКОЙ ОБЛАСТИ» (2014 - 2020 ГОДЫ).....	33
ГОСУДАРСТВЕННАЯ ПРОГРАММА «РАЗВИТИЕ ТОПЛИВНО-ЭНЕРГЕТИЧЕСКОГО КОМПЛЕКСА И ЖИЛИЩНО-КОММУНАЛЬНОГО ХОЗЯЙСТВА БРЯНСКОЙ ОБЛАСТИ» (2014 - 2020 ГОДЫ).....	34
ГОСУДАРСТВЕННАЯ ПРОГРАММА «РАЗВИТИЕ ЗДРАВООХРАНЕНИЯ БРЯНСКОЙ ОБЛАСТИ» (2014 - 2020 ГОДЫ)	35
ГОСУДАРСТВЕННАЯ ПРОГРАММА «РАЗВИТИЕ КУЛЬТУРЫ И ТУРИЗМА БРЯНСКОЙ ОБЛАСТИ» (2014 - 2020 ГОДЫ)	36
ГОСУДАРСТВЕННАЯ ПРОГРАММА «РАЗВИТИЕ ОБРАЗОВАНИЯ И НАУКИ БРЯНСКОЙ ОБЛАСТИ» (2014 - 2020 ГОДЫ).....	37
ГОСУДАРСТВЕННАЯ ПРОГРАММА «РАЗВИТИЕ СЕЛЬСКОГО ХОЗЯЙСТВА И РЕГУЛИРОВАНИЕ РЫНКОВ СЕЛЬСКОХОЗЯЙСТВЕННОЙ ПРОДУКЦИИ, СЫРЬЯ И ПРОДОВОЛЬСТВИЯ БРЯНСКОЙ ОБЛАСТИ» (2017 - 2020 ГОДЫ)	38
ГОСУДАРСТВЕННАЯ ПРОГРАММА «УПРАВЛЕНИЕ ГОСУДАРСТВЕННЫМИ ФИНАНСАМИ БРЯНСКОЙ ОБЛАСТИ» (2014 - 2020 ГОДЫ).....	39

ГОСУДАРСТВЕННАЯ ПРОГРАММА «ОБЕСПЕЧЕНИЕ РЕАЛИЗАЦИИ ГОСУДАРСТВЕННЫХ ПОЛНОМОЧИЙ В ОБЛАСТИ СТРОИТЕЛЬСТВА, АРХИТЕКТУРЫ И РАЗВИТИЕ ДОРОЖНОГО ХОЗЯЙСТВА БРЯНСКОЙ ОБЛАСТИ» (2014 - 2020 ГОДЫ)	40
ГОСУДАРСТВЕННАЯ ПРОГРАММА «СОЗДАНИЕ НОВЫХ МЕСТ В ОБЩЕОБРАЗОВАТЕЛЬНЫХ ОРГАНИЗАЦИЯХ БРЯНСКОЙ ОБЛАСТИ В СООТВЕТСТВИИ С ПРОГНОЗИРУЕМОЙ ПОТРЕБНОСТЬЮ И СОВРЕМЕННЫМИ УСЛОВИЯМИ ОБУЧЕНИЯ» (2016 – 2025 ГОДЫ)	41
ГОСУДАРСТВЕННАЯ ПРОГРАММА «СОЦИАЛЬНАЯ И ДЕМОГРАФИЧЕСКАЯ ПОЛИТИКА БРЯНСКОЙ ОБЛАСТИ» (2014 - 2020 ГОДЫ) .	42
ГОСУДАРСТВЕННАЯ ПРОГРАММА «ДОСТУПНАЯ СРЕДА» (2017 – 2020 ГОДЫ)	43
ГОСУДАРСТВЕННАЯ ПРОГРАММА «РАЗВИТИЕ ФИЗИЧЕСКОЙ КУЛЬТУРЫ И СПОРТА БРЯНСКОЙ ОБЛАСТИ» (2014 - 2020 ГОДЫ)	44
ГОСУДАРСТВЕННАЯ ПРОГРАММА «РАЗВИТИЕ МИРОВОЙ ЮСТИЦИИ БРЯНСКОЙ ОБЛАСТИ» (2014 - 2020 ГОДЫ)	45
ГОСУДАРСТВЕННАЯ ПРОГРАММА «СОДЕЙСТВИЕ ЗАНЯТОСТИ НАСЕЛЕНИЯ, ГОСУДАРСТВЕННОЕ РЕГУЛИРОВАНИЕ СОЦИАЛЬНО-ТРУДОВЫХ ОТНОШЕНИЙ И ОХРАНЫ ТРУДА В БРЯНСКОЙ ОБЛАСТИ» (2014 - 2020 ГОДЫ)	46
ГОСУДАРСТВЕННАЯ ПРОГРАММА «РАЗВИТИЕ ЛЕСНОГО ХОЗЯЙСТВА БРЯНСКОЙ ОБЛАСТИ» (2014 - 2020 ГОДЫ).....	47
ГОСУДАРСТВЕННАЯ ПРОГРАММА «РАЗВИТИЕ ПРОМЫШЛЕННОСТИ, ТРАНСПОРТА И СВЯЗИ БРЯНСКОЙ ОБЛАСТИ» (2014 - 2020 ГОДЫ)	48
ГОСУДАРСТВЕННАЯ ПРОГРАММА «ЭКОНОМИЧЕСКОЕ РАЗВИТИЕ, ИНВЕСТИЦИОННАЯ ПОЛИТИКА И ИННОВАЦИОННАЯ ЭКОНОМИКА БРЯНСКОЙ ОБЛАСТИ» (2014 - 2020 ГОДЫ)	49
НЕПРОГРАММНАЯ ДЕЯТЕЛЬНОСТЬ	50
9. Расходы бюджета с учетом интересов целевых групп граждан и организаций	51
10. Реализация «майских» указов Президента России в части повышения оплаты труда	54
11. Брянская область в сопоставлении с субъектами Центрального федерального округа.....	56
11.1. Сопоставление по основным параметрам бюджета	57
11.2. Место Брянской области в рейтинге открытости бюджетных данных, качества управления региональными финансами..	60
12. Основные понятия, термины, определения (гlossарий терминов)	61
13. Бюджетный процесс.....	64
14. Контактная информация.....	65

1. Основные показатели социально-экономического развития Брянской области

Показатели, характеризующие социально-экономическое развитие Брянской области, содержатся в прогнозе социально-экономического развития, который представляется в Брянскую областную Думу совместно с проектом закона об областном бюджете.



«На протяжении последних двух лет мы внедряем современные технологии ведения сельского хозяйства и уже видим результаты. Но самое главное, нам есть чем гордиться, в первую очередь — людьми, которые работают в сельском хозяйстве: руководители предприятий, рабочие, доярки, животноводы, механизаторы, те, кто сегодня создают славу Брянского региона»

«Сегодня Брянская область входит в число российских регионов-лидеров по уровню развития промышленного производства. Но нам надо продолжать двигаться вперед, ведь пока работают заводы — живет и вся область»

*А.В. Богомаз,
Губернатор Брянской области*

№	Показатель	Единица измерения	2015 (факт)	2016 (оценка)	2017 (прогноз)	2018 (прогноз)	2019 (прогноз)
1	Численность населения (среднегодовая)	тыс. чел.	1 229,30	1 223,50	1 218,50	1 214,80	1 211,00
2	Индекс промышленного производства	% к предыдущему году в сопоставимых ценах	113,50	112,00	105,30	105,50	107,00
2.1	Добыча полезных ископаемых	% к предыдущему году в сопоставимых ценах	94,50	75,00	98,00	100,30	101,30
2.2	Обрабатывающие производства	% к предыдущему году в сопоставимых ценах	114,60	112,00	106,40	106,50	107,90
2.2.1	производство пищевых продуктов, включая напитки, и табака	% к предыдущему году в сопоставимых ценах	121,10	107,00	106,00	106,30	106,70
2.2.2	текстильное и швейное производство	% к предыдущему году	77,10	88,60	101,00	103,00	103,50
2.2.3	производство кожи, изделий из кожи и производство обуви	% к предыдущему году в сопоставимых ценах	116,20	107,00	103,00	103,80	104,30
2.2.4	обработка древесины и производство изделий из дерева	% к предыдущему году	99,10	107,00	104,00	104,30	104,50
2.2.5	целлюлозно-бумажное производство; издательская и полиграфическая деятельность	% к предыдущему году в сопоставимых ценах	104,60	100,80	101,50	101,90	102,50
2.2.6	химическое производство	% к предыдущему году в сопоставимых ценах	176,20	117,70	103,00	103,50	104,20
2.2.7	производство резиновых и пластмассовых изделий	% к предыдущему году	95,40	102,00	101,80	102,30	103,50
2.2.8	металлургическое производство и производство готовых металлических изделий	% к предыдущему году в сопоставимых ценах	90,70	97,50	101,30	101,80	102,30
2.2.9	производство машин и оборудования	% к предыдущему году в сопоставимых ценах	45,60	100,00	100,50	102,50	103,50
2.2.10	производство электрооборудования, электронного и оптического оборудования	% к предыдущему году в сопоставимых ценах	100,10	95,90	101,10	102,70	104,30
2.2.11	производство транспортных средств и оборудования	% к предыдущему году в сопоставимых ценах	151,10	113,00	104,00	104,50	105,50
3	Индекс производства продукции сельского хозяйства	% к предыдущему году в сопоставимых ценах	113,50	107,20	105,20	108,40	107,80
4	Индекс потребительских цен за период с начала года	к соответствующему периоду предыдущего года, %	116,50	107,50	105,50	104,80	104,30

№	Показатель	Единица измерения	2015 (факт)	2016 (оценка)	2017 (прогноз)	2018 (прогноз)	2019 (прогноз)
5	Численность экономически активного населения	тыс. чел.	624,40	620,00	617,00	615,00	614,00
5	Среднегодовая численность занятых в экономике	тыс. чел.	522,20	520,00	518,00	517,00	516,00
7	Среднемесячная номинальная начисленная заработная плата в целом по региону	тыс. рублей	21,68	22,54	23,62	24,80	26,09
8	Среднемесячная номинальная начисленная заработная плата в целом по региону	% к предыдущему году	103,70	103,90	104,80	105,00	105,20

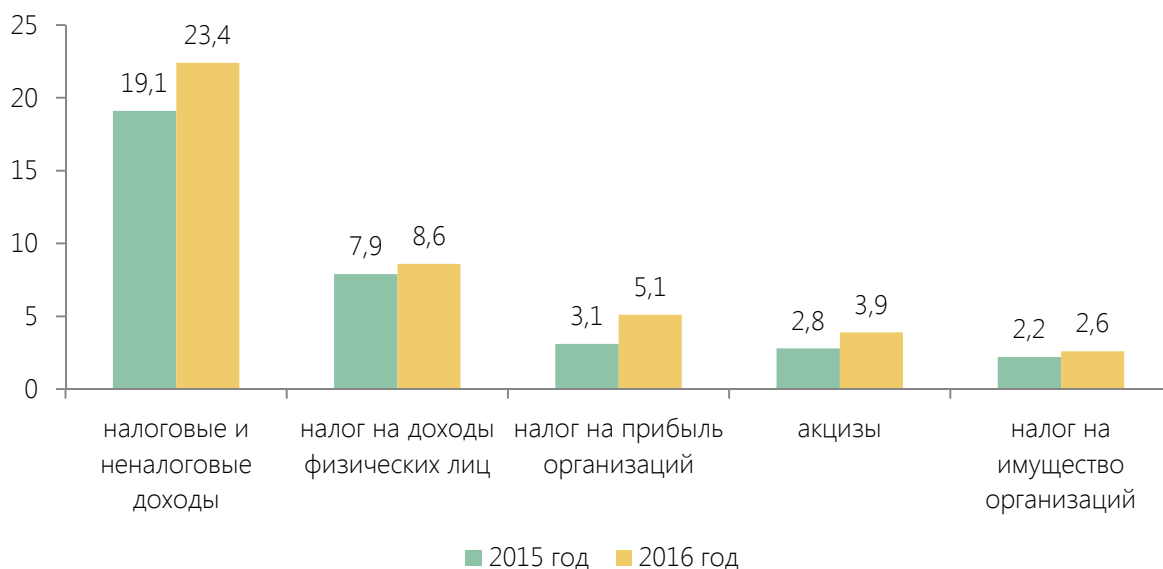
2. Основные задачи и приоритетные направления бюджетной политики Брянской области на 2017 год и плановый период 2018 и 2019 годов

Данный раздел Бюджета для граждан основан на Основных направлениях бюджетной политики на 2017 год и на плановый период 2018 и 2019 годов, размещенных на Едином портале бюджетной системы Брянской области (www.bryanskoblfin.ru).

2.1. Итоги реализации бюджетной политики в 2016 году

Бюджетная политика, проводимая Правительством Брянской области, ориентирована на эффективное, ответственное и прозрачное управление государственными финансами, что является базовым условием для устойчивого экономического роста, своевременного исполнения социальных обязательств и достижения стратегических целей социально-экономического развития региона.

В 2016 году обеспечена положительная динамика основных показателей областного бюджета.



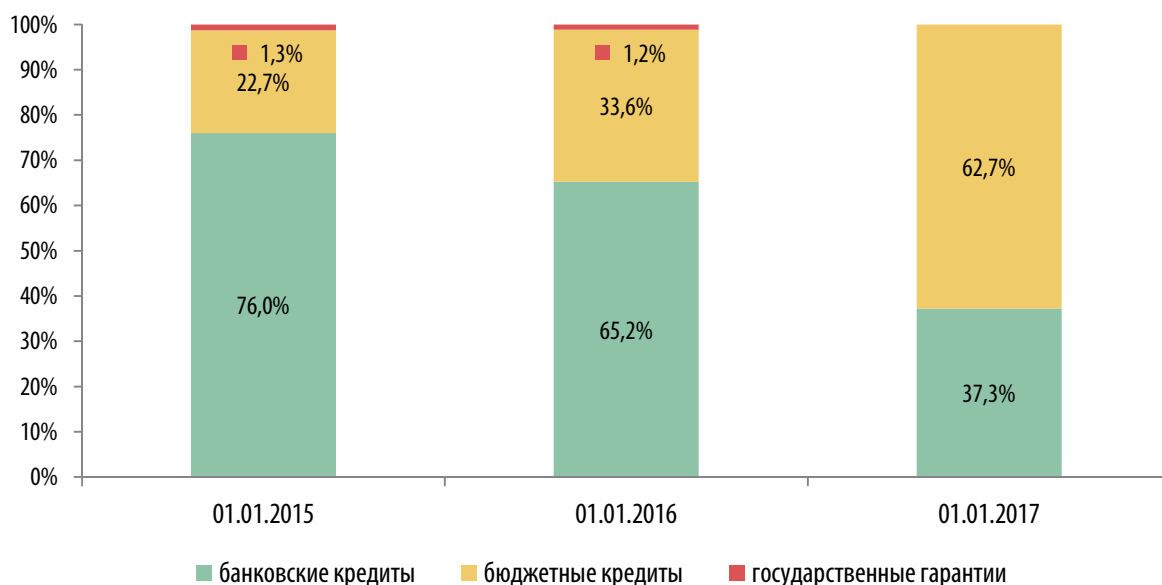
Рост поступлений основных собственных доходов в областной бюджет в 2016 году (в млрд. рублей)

Сохраняется традиционно сложившаяся социально направленная структура расходов бюджета. Доля расходов на социальный блок в структуре расходов в 2016 году составила 56,3%.

Основными результатами реализации бюджетной политики в 2016 году стали обеспечение сбалансированности и устойчивости бюджетной системы Брянской области, исполнение всех принятых бюджетных обязательств, оптимизация структуры государственного долга, снижение расходов на обслуживание государственного долга, совершенствование межбюджетных отношений с муниципальными образованиями.

В 2016 году была проведена работа по замещению кредитов, полученных от кредитных организаций, на бюджетные кредиты, предоставляемые Минфином России под 0,1% годовых.

Доля банковских кредитов в объеме долга снизилась с 76% на начало 2015 года до 37,3% по итогам 2016 года.



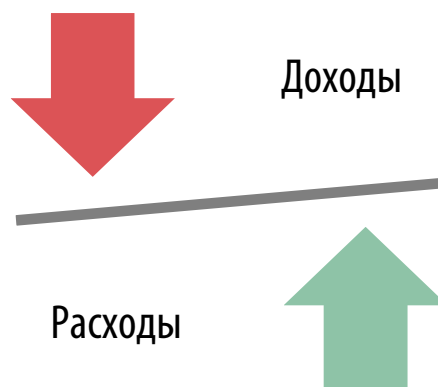
Структура государственного внутреннего долга Брянской области

Это позволило в 2016 году сэкономить 319 млн. рублей, предусмотренные на обслуживание долга, перераспределить на социально значимые расходы.

2.2. Приоритетные направления бюджетной политики на 2017 год и на плановый период 2018 и 2019 годов

Основными целями бюджетной политики на 2017 год и на плановый период 2018 и 2019 годов являются:

- 1) обеспечение сбалансированности бюджетной системы Брянской области в рамках принятых Брянской областью обязательств в соответствии с заключенными с Минфином России соглашениями;
- 2) финансовое обеспечение принятых расходных обязательств с учетом проведения мероприятий по их оптимизации, сокращения неэффективных расходов;
- 3) ограничение принятия новых расходных обязательств областного бюджета, минимизация кредиторской задолженности;
- 4) безусловное исполнение принятых социальных обязательств перед гражданами с обеспечением принципов адресности и нуждаемости при предоставлении мер социальной поддержки;
- 5) совершенствование нормативного правового регулирования и методологии управления общественными финансами;
- 6) совершенствование механизма финансового обеспечения деятельности учреждений;
- 7) дальнейшее развитие программно-целевых методов управления и бюджетирования;



8) развитие системы межбюджетных отношений, расширение финансовой самостоятельности муниципалитетов, ориентация финансовой поддержки на достижение конечных результатов в сфере полномочий органов местного самоуправления;

9) модернизация информационных систем управления общественными финансами с целью создания единого информационного пространства формирования и исполнения бюджетов на территории региона;

10) повышение прозрачности и открытости бюджетной системы, повышение роли граждан и общественных институтов в процессе формирования приоритетов бюджетной политики и направлений расходов бюджета.

3. Основные проблемы в бюджетной сфере и бюджетные риски, пути их преодоления

Финансовое состояние областного бюджета в среднесрочной перспективе характеризуется рядом бюджетных рисков, что требует пристального внимания со стороны Правительства Брянской области и предопределяет необходимость наличия инструментов для их предупреждения или сглаживания негативных последствий.

1 «Выпадающие доходы»

Серьезной проблемой продолжает оставаться недополучение субъектами Российской Федерации значительных объемов платежей по местным и региональным налогам в связи с наличием льгот, установленных на федеральном уровне. За 2015 год общий объем выпадающих доходов бюджета Брянской области в связи с предоставлением льгот по имущественным налогам составил 846,7 млн. рублей



Отмена федеральных налоговых льгот по региональным и местным налогам

Основными направлениями бюджетной политики Российской Федерации на 2017 год и на плановый период 2018 и 2019 годов предусмотрена отмена льгот, установленных федеральным законодательством по региональным и местным налогам, в том числе за счет введения механизма «двух ключей», при котором федеральные льготы по налогам, зачисляемым в региональные и местные бюджеты, вводятся в действие только после принятия соответствующих решений органами государственной власти субъектов

2 Погашение задолженности по бюджетным кредитам

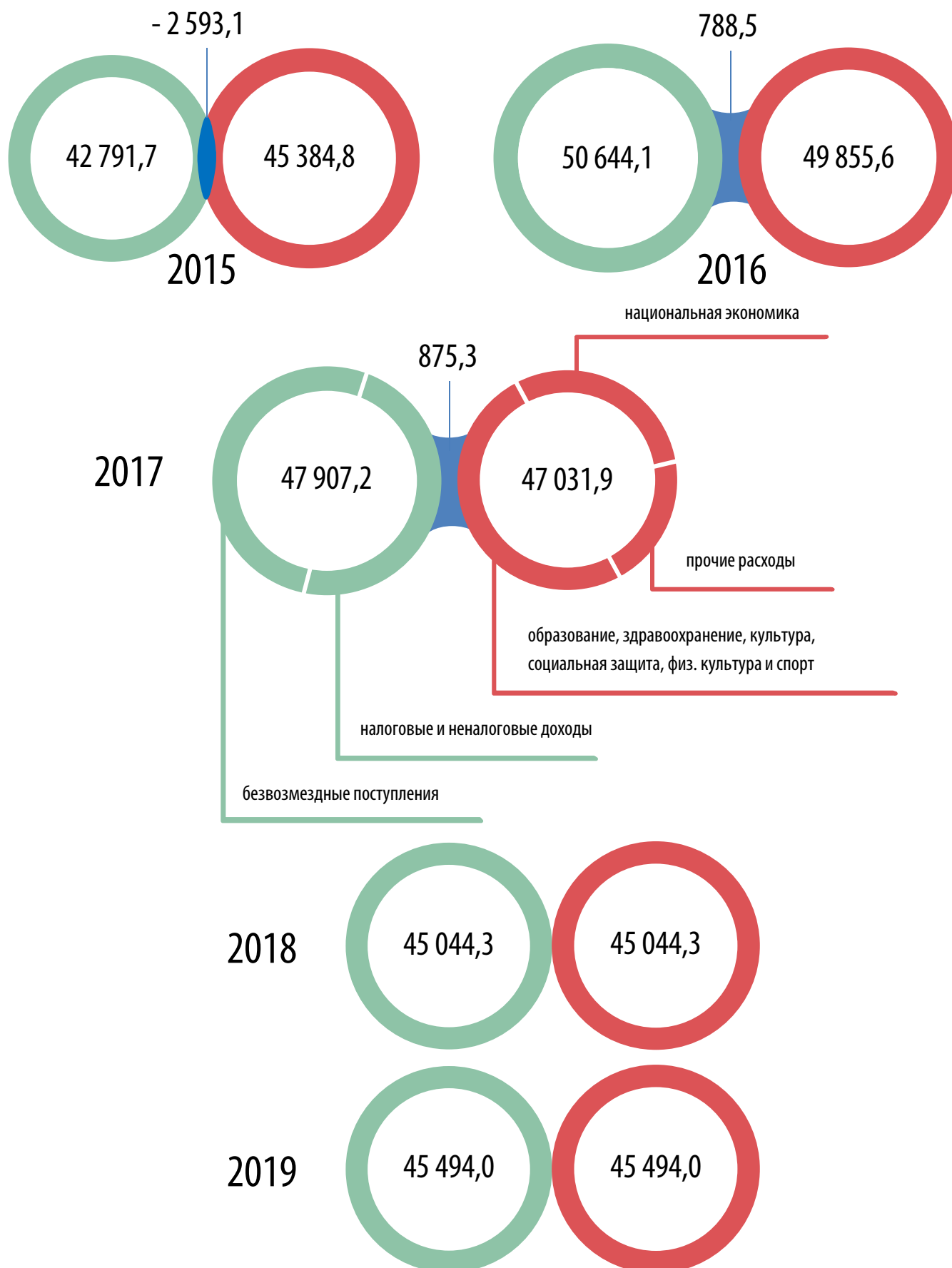
Одним из проблемных вопросов в части исполнения долговых обязательств Брянской области на ближайшую перспективу является необходимость погашения в 2017 – 2019 годах значительных объемов бюджетных кредитов



Реструктуризация задолженности Снижение стоимости заимствований

4. Основные характеристики бюджета

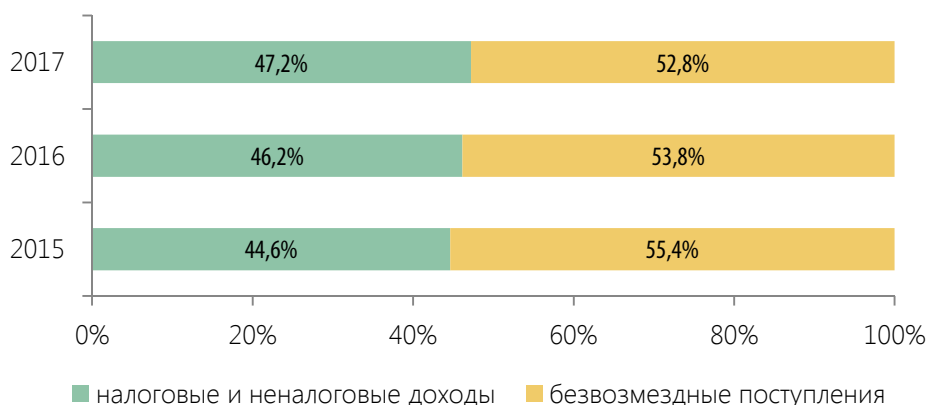
● доходы ● расходы ● дефицит (профицит) / млн. рублей



Основные параметры областного бюджета на 2017 – 2019 годы, предусмотренные законом о бюджете, не окончательные. В течение года федеральными министерствами осуществляется распределение межбюджетных трансфертов (субсидий, иных межбюджетных трансфертов) между субъектами Российской Федерации. В результате в ходе исполнения бюджет несколько раз корректируется – доходы и расходы бюджета увеличиваются на сумму дополнительных безвозмездных поступлений.

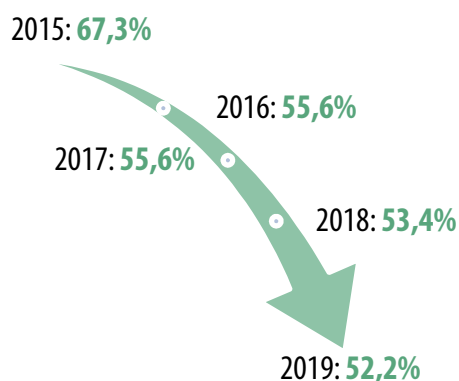
млн. рублей

	2015	2016	2017	2018	2019
Доходы бюджета (всего)	42 791,65	50 644,10	47 907,20	45 044,30	45 494,00
налоговые и неналоговые доходы	19 100,77	23 373,50	22 623,10	23 449,40	23 975,10
безвозмездные поступления	23 690,88	27 270,60	25 284,10	21 594,90	21 518,90
безвозмездные поступления из федерального бюджета	23 414,73	27 116,70	25 272,10	21 595,00	21 518,90
Расходы	45 384,80	49 855,60	47 031,90	45 044,30	45 494,00
Дефицит / Профицит	-2 593,15	788,50	875,30	0,00	0,00
Объем государственного внутреннего долга	12 853,50	12 988,60	12 588,20	12 522,00	12 522,00



Структура доходов областного бюджета в 2015 – 2017 годах

Один из наиболее важных показателей бюджета (доля государственного долга в налоговых и неналоговых доходах) планируется снизить до значений, установленных в соглашениях, заключенных Брянской областью с Минфином России:



5. Доходы бюджета

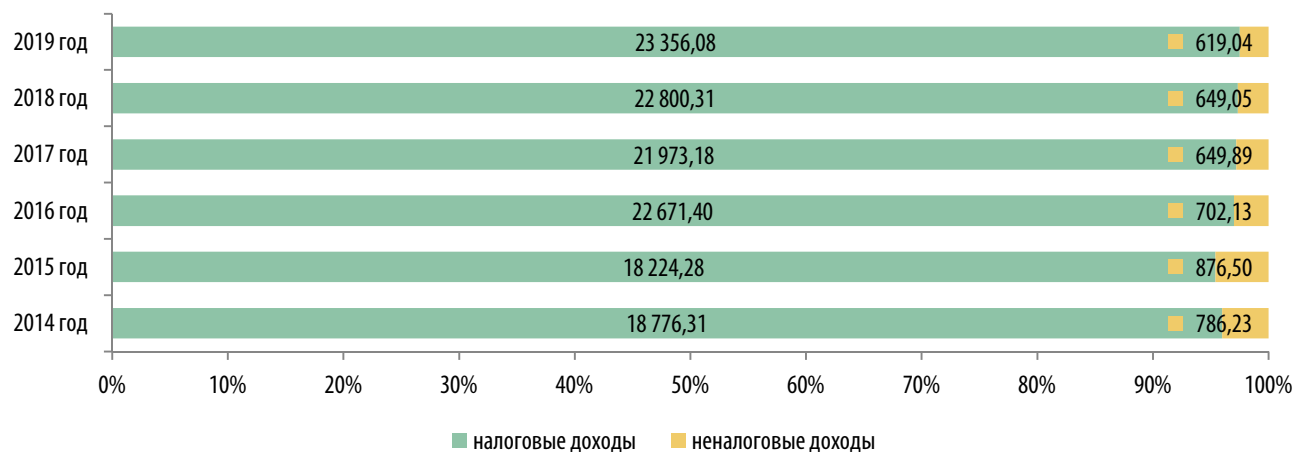
5.1. Налоговые и неналоговые доходы

Традиционно основную долю собственных доходов бюджета составляют следующие источники: налог на доходы физических лиц, налог на прибыль организаций, акцизы и налог на имущество организаций. На указанные четыре источника приходится 88,6% налоговых доходов областного бюджета в 2017 году.



млн. рублей

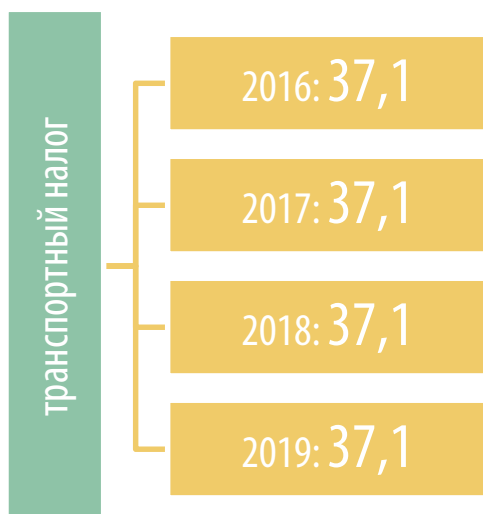
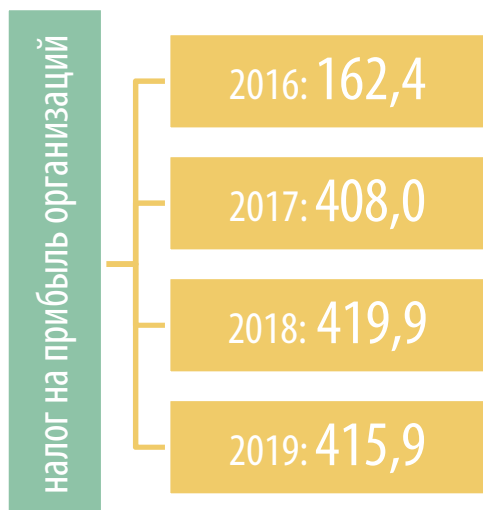
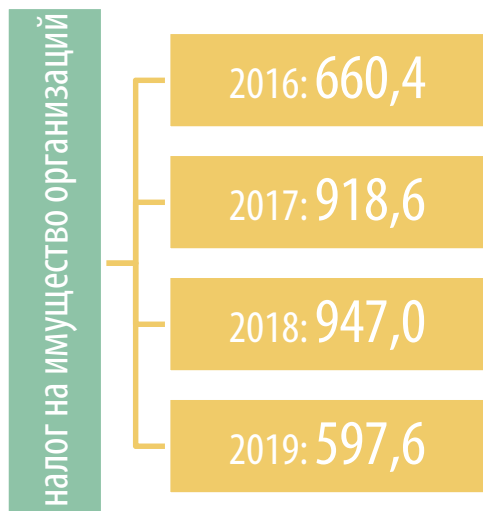
Налоговые доходы	2014 год	2015 год	2016 год	2017 год	2018 год	2019 год
налог на доходы физических лиц	7 778,11	7 910,99	8 596,30	8 581,89	8 880,53	9 101,74
налог на прибыль организаций	4 198,66	3 118,19	5 089,20	4 849,40	4 932,79	4 933,46
акцизы	2 356,95	2 780,78	3 933,20	3 406,33	3 428,88	3 723,83
налог на имущество организаций	2 432,77	2 176,96	2 616,40	2 621,25	2 832,16	2 749,70
прочие налоговые доходы	2 009,82	2 237,36	2 436,30	2 514,31	2 725,95	2 847,35



Структура и объем налоговых и неналоговых доходов областного бюджета, млн. рублей

5.2. Налоговые льготы и оценка их эффективности

Налоговые льготы – предоставляемые отдельным категориям налогоплательщиков имущества по сравнению с другими налогоплательщиками, включая возможность не уплачивать налоги либо уплачивать их в меньшем размере.



«выпадающие» в результате предоставления налоговых льгот доходы в млн. рублей

Освобождаются от налогообложения в соответствии с Законом Брянской области от 27 ноября 2003 года № 79-З «О налога на имущество организаций»:

- организации общественного транспорта
- организации оборонно-промышленного комплекса
- организации железнодорожного транспорта
- организации по производству картофельного гранулята
- общественные организации инвалидов
- организации, осуществляющие создание новых, реконструкцию, модернизацию существующих производств и реализующие приоритетные инвестиционные проекты
- другие...

Закон Брянской области от 26 ноября 2004 года № 73-З «О понижении ставки налога на прибыль организаций для отдельных категорий налогоплательщиков»:

Для организаций, реализующих на территории Брянской области приоритетные инвестиционные проекты в соответствии с Законом Брянской области от 9 июня 2015 года № 41-З «Об инвестиционной деятельности в Брянской области», применяется пониженная ставка налога на прибыль организаций, зачисляемого в бюджеты субъектов Российской Федерации, в размере 13,5 процента на срок окупаемости приоритетных проектов, но не более чем на семь лет - для приоритетных инвестиционных проектов с объемом финансирования от 50 миллионов рублей до 2 000 миллионов рублей, на девять лет - для приоритетных инвестиционных проектов с объемом финансирования свыше 2 000 миллионов рублей

Освобождаются от налогообложения в соответствии с Законом Брянской области от 9 ноября 2002 года № 82-З «О транспортном налоге»:

- Герои Советского Союза, Герои Российской Федерации, Герои Социалистического Труда, граждане, награжденные орденом Славы трех степеней, орденом Трудовой Славы трех степеней, Почетные граждане Брянской области
- предприятия, осуществляющие свою деятельность в сфере жилищно-коммунального хозяйства, по спецтехнике
- участники, инвалиды Великой Отечественной войны и ветеранов боевых действий, имеющие автомобили легковые с мощностью двигателя до 100 л.с.
- другие...

Оценка эффективности предоставляемых налоговых льгот осуществляется в соответствии с постановлением Правительства Брянской области от 11 августа 2014 года № 370-п «Об утверждении порядка оценки эффективности предоставленных и планируемых к предоставлению налоговых льгот».

При проведении оценки учитывается как экономическая, так и бюджетная эффективность.












Экономическая эффективность		Бюджетная эффективность
показатель	критерий	уплаченные налоги – (налоговые льготы + предоставленные субсидии + иная государственная поддержка)
Прибыль до налогообложения	↑	
Стоимость основных фондов	↑	
Фонд начисленной заработной платы работников без выплат социального характера	↑	
Численность работников	↑	
Средняя заработная плата	↑	
Отсутствие задолженности по состоянию на 1 января отчетного года по налогам во все уровни бюджетов	да	





















































































5.3. Крупные налогоплательщики Брянской области и их вклад в общий объем налоговых доходов бюджета

В соответствии со ст.102 Налогового кодекса Российской Федерации сведения об уплаченных налогоплательщиками суммах налогов являются налоговой тайной и не подлежат разглашению. Информация об объеме уплаченных крупнейшими налогоплательщиками налогов в денежном выражении не может быть приведена.

За 2016 год 100 крупнейшими налогоплательщиками региона перечислено в областной и местные бюджеты 8 485,3 млн. рублей налогов.

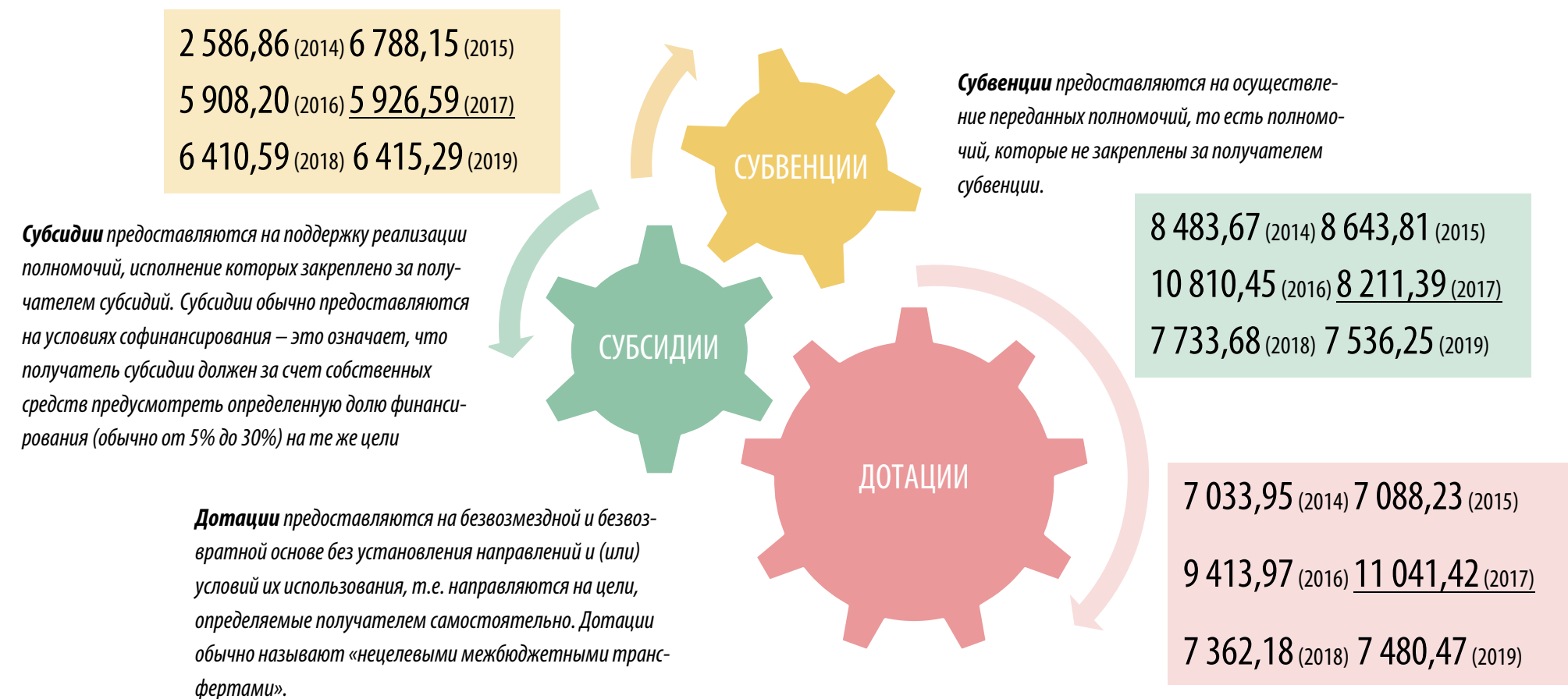
Крупнейшими налогоплательщиками Брянской области являются:

Группа (по убыванию общего объема уплаченных налогов)	Наименование юридического лица	Отношение среднего размера уплаченных налогов по соответствующей группе к среднему размеру уплаченных налогов по группе 3	Оценка вклада в формирование отдельных налоговых доходов		
			налог на прибыль организаций	налог на доходы физических лиц	акцизы
1 	ПАО "Сбербанк России"	8,9			
	АО "УК "БМЗ"				
	АО "Брянскпиво"				
	ОАО "РЖД"				
	АО "ТРАНСНЕФТЬ - ДРУЖБА"				

Группа (по убыванию общего объема уплаченных налогов)	Наименование юридического лица	Отношение средне- го размера упла- ченных налогов по соответствующей группе к среднему размеру уплачен- ных налогов по группе 3	Оценка вклада в формирование отдельных налоговых доходов		
			налог на прибыль организаций	налог на доходы физических лиц	акцизы
2 	ООО «БрянскСпиртПром»	2,9			
	ООО "Брянский бройлер"				
	ООО "Брянская мясная компания"				
	ГУП "Брянсккоммунэнерго"				
	АО "ПО "Бежицкая сталь"				
	ЗАО "Группа Кремний Эл"				
	АО "Газпром газораспределение Брянск"				
	ПАО "МРСК ЦЕНТРА"				
	АО "Пролетарий"				
	АО "Мальцовский портланд-цемент"				
	АО "Монолит"				
	АО "Тандер"				
	3 		ЗАО "Куриное Царство-Брянск"	1,0	
ОАО "Брянскавтодор"					
АО "БАЗ" (Брянский автомобильный завод)					
АО "КАЗ" (Клинцовский автокрановый завод)					
Филиал ФБУ "ФУ БХУХО" (войсковая часть 70855)					
АО "Новozyбковский машиностроительный завод"					
ТНВ "Сыр Стародубский"					
ООО "Дружба"					
МУП "Брянскгорводоканал"					
ООО "МиниМед"					
АО "Брянскнефтепродукт"					
АО "БЭМЗ" (Брянский электромеханический завод)					
ООО "Газпром трансгаз Москва"					
ОАО "Брянконфи"					
ООО "Ритейл"					
ООО "Метро Кэш энд Керри"					

5.4. Межбюджетные трансферты

Безвозмездные поступления в бюджет – межбюджетные трансферты (средства), предоставляемые одним бюджетом другому. Межбюджетные трансферты формируют значительную часть бюджетов всех уровней. Межбюджетные трансферты подразделяются на дотации, субсидии, субвенции.



Отдельные межбюджетные трансферты из федерального бюджета распределяются между субъектами Российской Федерации в течение года; объем областного бюджета неоднократно подвергается корректировке в сторону увеличения в ходе его исполнения.

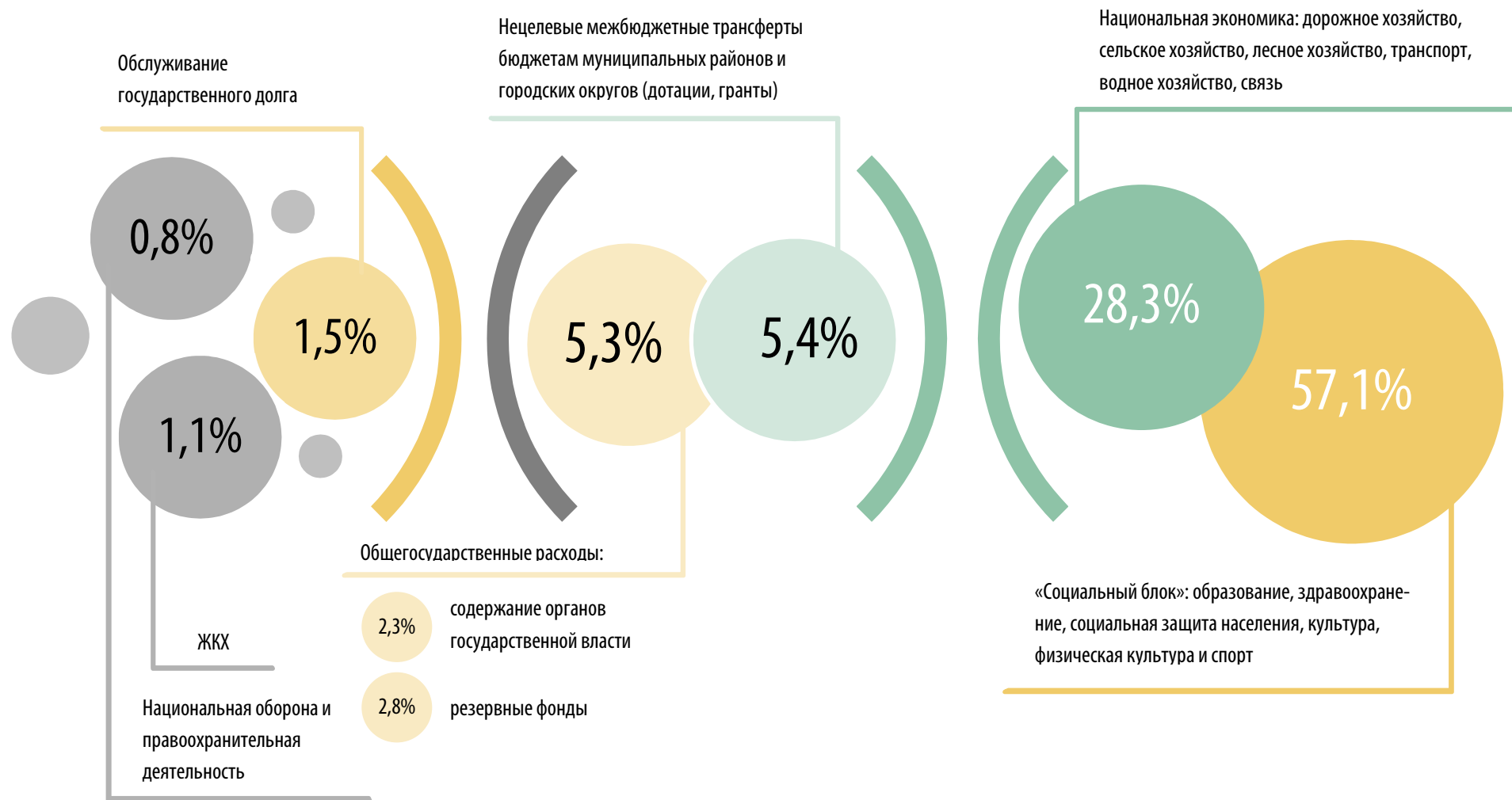
Сведения в миллионах рублей.

6. Расходы бюджета

6.1 Динамика и структура расходов бюджета

Направление расходов	2014 год	2015 год	2016 год	2017 год			2018 год	2019 год
				объем	доля в общем объеме расходов	в расчете на душу населения, рублей		
Общегосударственные вопросы	1 152,21	1 068,03	1 074,00	2 504,03	5,3%	2 055	1 402,55	1 260,45
Национальная оборона	65,24	61,82	69,55	74,90	0,2%	61	71,90	71,90
Национальная безопасность и правоохранительная деятельность	325,43	317,93	404,69	381,31	0,8%	313	382,07	381,65
Национальная экономика	11 340,15	11 944,33	16 256,22	13 302,70	28,3%	10 917	12 769,98	12 999,14
Жилищно-коммунальное хозяйство	577,67	519,39	795,81	502,14	1,1%	412	428,98	516,18
Охрана окружающей среды	18,93	19,18	25,37	24,81	0,1%	20	21,34	21,34
Образование	9 623,67	9 513,63	9 878,75	9 378,44	19,9%	7 697	9 143,75	9 114,53
Культура, кинематография	393,04	282,93	468,18	348,90	0,7%	286	264,27	254,67
Здравоохранение	6 590,04	6 807,05	2 268,33	1 671,54	3,6%	1 372	1 651,04	1 639,37
Социальная политика	6 972,90	11 429,23	15 010,33	15 157,00	32,2%	12 439	15 628,54	15 620,57
Физическая культура и спорт	374,74	349,02	367,99	340,63	0,7%	280	351,52	293,38
Средства массовой информации	64,33	60,47	72,94	70,22	0,2%	58	70,22	70,22
Обслуживание государственного и муниципального долга	675,43	728,94	562,66	693,00	1,5%	569	800,25	1 193,18
Межбюджетные трансферты общего характера бюджетам бюджетной системы Российской Федерации	2 405,51	2 282,84	2 600,72	2 582,31	5,4%	2 119	2 057,95	2 057,41

млн. рублей




Структура расходов областного бюджета в 2017 году

6.2. Межбюджетные трансферты бюджетам муниципальных образований

Межбюджетные отношения с муниципальными образованиями Брянской области сформированы в соответствии с законом Брянской области от 2 ноября 2016 года № 89-З «О межбюджетных отношениях в Брянской области».

Принципы распределения межбюджетных трансфертов

- распределение межбюджетных трансфертов по единым утвержденным методикам
- стимулирование деятельности органов местного самоуправления муниципальных образований по наращиванию собственного экономического (налогового) потенциала территорий
- повышение эффективности механизмов выравнивания бюджетной обеспеченности муниципальных образований и сохранение высокой роли выравнивающей составляющей межбюджетных трансфертов
- повышение эффективности предоставления целевых межбюджетных трансфертов
- повышение открытости и прозрачности межбюджетных отношений
- стимулирование органов местного самоуправления к достижению высоких показателей деятельности
- обеспечение преемственности принципов распределения межбюджетных трансфертов



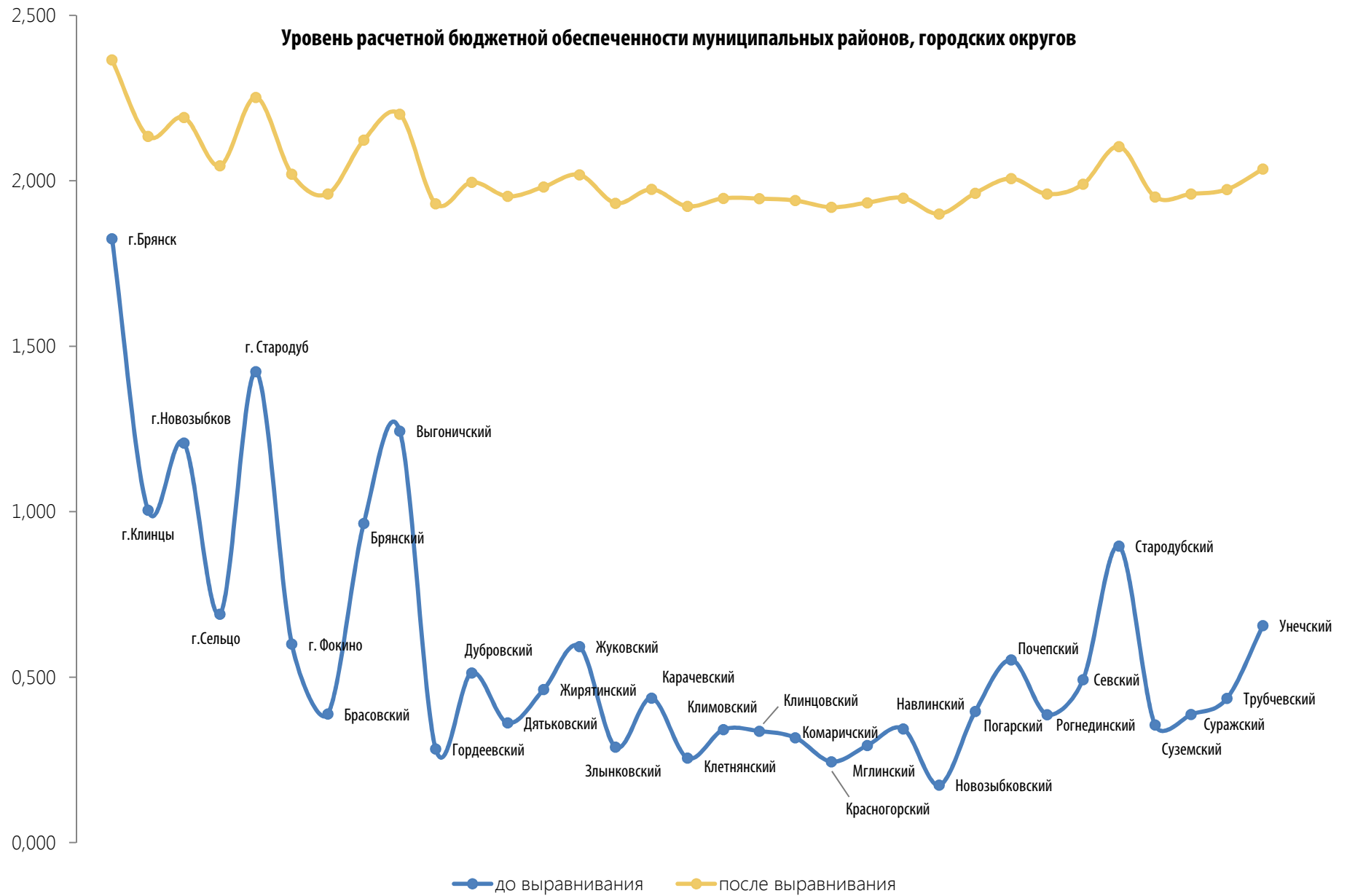
6.2.1. Дотации бюджетам муниципальных образований

Наименование дотации	2017 год, тыс. рублей	2018 год, тыс. рублей	2019 год, тыс. рублей
Дотация на выравнивание бюджетной обеспеченности муниципальных районов, городских округов	1 470 198,00	1 470 837,00	1 470 298,00
Дотация на выравнивание бюджетной обеспеченности городских округов в части реализации полномочий органов местного самоуправления поселений	110 000,00	110 000,00	110 000,00
Дотация на поддержку мер по обеспечению сбалансированности бюджетов муниципальных районов, городских округов	961 612,68	436 611,00	436 611,00
Дотация на стимулирование результатов социально-экономического развития территорий и качества управления общественными финансами муниципальных районов, городских округов	5 000,00	5 000,00	5 000,00
Дотация бюджетам муниципальных районов, городских округов) на стимулирование по результатам мониторинга оценки качества организации и осуществления бюджетного процесса	1 000,00	1 000,00	1 000,00
Гранты в форме дотаций на поощрение городских и сельских поселений – победителей конкурса «Лучшее муниципальное образование Брянской области»	1 000,00	1 000,00	1 000,00
Гранты муниципальным образованиям, в состав которых входят населенные пункты, удостоенные почетного звания «Город партизанской славы», «Поселок партизанской славы», «Село партизанской славы» и «Населенный пункт партизанской славы», в форме дотаций	3 000,00	3 000,00	3 000,00
Дотация на поощрение муниципальных районов и городских округов - победителей конкурса «Лучшее муниципальное образование по инвестиционной привлекательности»	500,00	500,00	500,00

Наиболее значимая дотация бюджетам муниципальных районов и городских округов – дотация на выравнивание уровня бюджетной обеспеченности. Бюджетное выравнивание – это процесс, осуществляемый Правительством Брянской области с целью сглаживания различий в уровнях социально-экономического развития территорий, обеспечения сбалансированности бюджетов всех уровней и относительно равной возможности реализации социальных гарантий на территории муниципальных образований.

Отправной точкой для распределения дотаций является уровень расчетной бюджетной обеспеченности, определяемый как отношение индекса налогового потенциала к индексу бюджетных расходов.

Целью выравнивания бюджетной обеспеченности является сокращение разрыва между муниципальными образованиями с высоким и низким уровнем бюджетной обеспеченности.



6.2.2. Субсидии бюджетам муниципальных образований

Направление предоставления субсидий	2017 год, тыс. рублей	2018 год, тыс. рублей	2019 год, тыс. рублей
Национальная экономика	1 199 743,93	1 316 298,88	1 257 392,42
Жилищно-коммунальное хозяйство	247 164,11	186 969,86	144 605,18
Охрана окружающей среды	8 105,87	8 131,07	11 131,07
Образование	245 679,01	112 300,00	94 540,00
Культура, кинематография	57 312,37	9 600,00	0,00
Здравоохранение	2 600,00	7 150,00	0,00
Социальная политика	32 322,19	32 322,19	32 322,19
Физическая культура и спорт	93 966,51	6 581,59	55 180,57

6.2.3. Субвенции бюджетам муниципальных образований

Наименование субвенции	2017 год, тыс. рублей	2018 год, тыс. рублей	2019 год, тыс. рублей
Субвенции, предоставляемые за счет средств областного бюджета			
Субвенция на выравнивание бюджетной обеспеченности поселений	25 000,00	25 000,00	25 000,00
Субвенция на компенсацию части родительской платы за присмотр и уход за детьми в образовательных организациях, реализующих образовательную программу дошкольного образования	91 674,39	91 674,39	91 674,39
Субвенция на обеспечение сохранности жилых помещений, закрепленных за детьми-сиротами и детьми, оставшимися без попечения родителей	5 867,74	5 867,74	5 867,74
Субвенция на организацию и осуществление деятельности по опеке и попечительству, выплата ежемесячных денежных средств на содержание и проезд ребенка, переданного на воспитание в семью опекуна (попечителя), приемную семью, вознаграждения приемным родителям	410 197,70	423 611,60	423 611,60
Субвенция на организацию и проведение на территории Брянской области мероприятий по предупреждению и ликвидации болезней животных, их лечению, защите населения от болезней, общих для человека и животных, в части оборудования и содержания скотомогильников (биотермических ям) и в части организации отлова и содержания безнадзорных животных на территории Брянской области	3 886,75	3 886,75	3 886,75
Субвенция на осуществление отдельных полномочий в области охраны труда и уведомительной регистрации территориальных соглашений и коллективных договоров	6 387,58	6 387,58	6 387,58
Субвенция на предоставление жилых помещений детям-сиротам и детям, оставшимся без попечения родителей, лицам из их числа по договорам найма специализированных жилых помещений за счет средств бюджета субъекта Российской Федерации	170 000,00	170 000,00	170 000,00

Наименование субвенции	2017 год, тыс. рублей	2018 год, тыс. рублей	2019 год, тыс. рублей
Субвенция на предоставление мер социальной поддержки по оплате жилья и коммунальных услуг отдельным категориям граждан, работающих в учреждениях культуры, находящихся в сельской местности или поселках городского типа на территории Брянской области	3 631,56	3 628,38	3 625,20
Субвенция на предоставление мер социальной поддержки работникам образовательных организаций, работающим в сельских населенных пунктах и поселках городского типа на территории Брянской области	126 004,74	126 004,74	126 004,74
Субвенция на профилактику безнадзорности и правонарушений несовершеннолетних, организация деятельности административных комиссий и определение перечня должностных лиц органов местного самоуправления, уполномоченных составлять протоколы об административных правонарушениях	33 017,60	33 017,60	33 017,60
Субвенция на финансовое обеспечение государственных гарантий реализации прав на получение общедоступного и бесплатного дошкольного образования в образовательных организациях	2 391 852,15	2 328 593,25	2 328 593,25
Субвенция на финансовое обеспечение государственных гарантий реализации прав на получение общедоступного и бесплатного начального общего, основного общего, среднего общего образования в общеобразовательных организациях	4 431 083,20	4 322 555,80	4 322 555,80
Субвенции, предоставляемые за счет средств федерального бюджета			
Субвенция на выплату единовременного пособия при всех формах устройства детей, лишенных родительского попечения, в семью	8 566,90	8 566,90	8 566,90
Субвенция на обеспечение жильем граждан, уволенных с военной службы (службы), и приравненных к ним лиц	8 481,80	0,00	0,00
Субвенция на осуществление первичного воинского учета на территориях, где отсутствуют военные комиссариаты	22 517,80	22 517,80	22 517,80

7. Дефицит бюджета и государственный долг

Показатель	2015 год	2016 год	2017 год	2018 год	2019 год
дефицит / профицит бюджета	-2 593,2	788,5	875,3	0,00	0,00
<i>ст. 92.1 БК РФ: «Дефицит бюджета субъекта Российской Федерации не должен превышать 15 процентов утвержденного общего годового объема доходов бюджета субъекта Российской Федерации без учета утвержденного объема безвозмездных поступлений»</i>	6,9%	-	-	-	-
государственный долг	12 853,5	12 988,6	12 588,2	12 522,0	12 522,0
<i>ст. 107 БК РФ «Предельный объем государственного долга субъекта Российской Федерации не должен превышать утвержденный общий годовой объем доходов бюджета субъекта Российской Федерации без учета утвержденного объема безвозмездных поступлений»</i>	67,3%	55,6%	55,6%	53,4%	52,2%
кредиты кредитных организаций	8 384,4	4 838,6	5 424,9	9 019,0	11 531,6
бюджетные кредиты	4 318,5	8 150,0	7 122,8	3 503,0	990,4
государственные гарантии	150,6	0,0	40,5	0,0	0,00
расходы на обслуживание государственного долга	728,9	562,7	693,0	800,3	1 193,2
<i>ст. 111 БК РФ: «Объем расходов на обслуживание государственного долга не должен превышать 15 процентов объема расходов бюджета, за исключением объема расходов, которые осуществляются за счет субвенций, предоставляемых из бюджетов бюджетной системы Российской Федерации»</i>	1,9%	1,3%	1,7%	2,1%	3,1%

Источники финансирования дефицита бюджета:

Структура источников	2016, млн. рублей	2017, млн. рублей	2018, млн. рублей	2019, млн. рублей
Кредиты кредитных организаций	- 3 545,9	126,3	3 594,2	2 512,5
получение	1 900,6	3 524,2	5 494,8	6 036,7
погашение	- 5 446,5	- 3 397,9	-1 900,6	-3 524,2
Бюджетные кредиты	3 831,6	- 1 027,3	-3 619,9	-2 512,5
получение	4 887,6	3 159,6	2 567,6	2 621,3
погашение	- 1 056,0	- 4 186,9	-6 187,5	-5 133,8
Остатки средств	- 1 075,0	0,0	0,0	0,0
Иные источники	0,8	25,7	25,7	0,00

8. Государственные программы Брянской области и общественно значимые проекты

Основной составляющей областного бюджета являются государственные программы Брянской области.

Государственная программа – утверждённый постановлением Правительства Брянской области документ, определяющий цели и задачи деятельности органов государственной власти, систему мероприятий (действий), направленных на достижение целей и решение задач, систему индикаторов (показателей) эффективности деятельности органов государственной власти и их целевые значения, а также взаимосвязку целей, задач, мероприятий, индикаторов (показателей) и выделяемых на государственную программу средств.

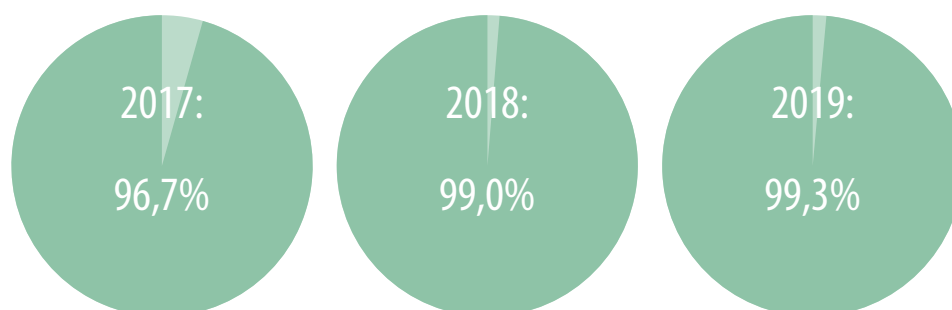
В 2017 году в Брянской области будет осуществляться реализация 20 государственных программ.

2016 год		2017 год		2018 год	2019 год
Профилактика правонарушений и противодействие преступности на территории Брянской области (2016 - 2020 годы)	81 468 971,78	Профилактика правонарушений и противодействие преступности на территории Брянской области и содействие реализации полномочий в сфере региональной безопасности, защита населения и территории Брянской области от чрезвычайных ситуаций (2017 - 2020 годы)	477 035 264,00	478 415 264,00	478 001 264,00
Обеспечение реализации полномочий высшего исполнительного органа государственной власти Брянской области (2014 - 2020 годы)	854 857 594,53	Обеспечение реализации полномочий высшего исполнительного органа государственной власти Брянской области (2014 - 2020 годы)	476 608 353,41	472 957 697,41	472 957 697,41
Охрана окружающей среды, воспроизводство и использование природных ресурсов Брянской области (2014 - 2020 годы)	60 799 937,03	Охрана окружающей среды, воспроизводство и использование природных ресурсов Брянской области (2014 - 2020 годы)	53 221 166,00	53 221 166,00	53 221 166,00
Региональная политика Брянской области (2014 - 2020 годы)	83 590 321,92	Региональная политика Брянской области (2014 - 2020 годы)	100 484 552,00	76 984 552,00	76 984 552,00
Развитие топливно-энергетического комплекса и жилищно-коммунального хозяйства Брянской области (2014 - 2020 годы)	693 993 182,35	Развитие топливно-энергетического комплекса и жилищно-коммунального хозяйства Брянской области (2014 - 2020 годы)	316 462 125,00	304 415 125,00	304 415 125,00
Развитие здравоохранения Брянской области (2014 - 2020 годы)	6 643 179 893,28	Развитие здравоохранения Брянской области (2014 - 2020 годы)	6 132 673 160,59	6 112 167 160,59	6 100 498 660,59
Развитие культуры и туризма Брянской области (2014 - 2020 годы)	545 418 112,26	Развитие культуры и туризма Брянской области (2014 - 2020 годы)	414 538 773,00	335 783 410,00	326 183 410,00

2016 год		2017 год		2018 год	2019 год
Развитие образования и науки Брянской области (2014 - 2020 годы)	9 348 377 420,64	Развитие образования и науки Брянской области (2014 - 2020 годы)	9 141 658 447,00	9 041 077 317,29	9 009 616 704,03
Развитие сельского хозяйства и регулирование рынков сельскохозяйственной продукции, сырья и продовольствия Брянской области (2014 - 2020 годы)	10 770 547 755,72	Развитие сельского хозяйства и регулирование рынков сельскохозяйственной продукции, сырья и продовольствия Брянской области (2017 - 2020 годы)	9 337 039 863,00	8 719 307 940,31	8 486 913 034,29
Управление государственными финансами Брянской области (2014 - 2020 годы)	3 286 635 552,86	Управление государственными финансами Брянской области (2014 - 2020 годы)	3 425 395 084,30	2 995 930 590,03	3 388 325 065,69
Обеспечение реализации государственных полномочий в области строительства, архитектуры и развитие дорожного хозяйства Брянской области (2014 - 2020 годы)	4 618 497 753,02	Обеспечение реализации государственных полномочий в области строительства, архитектуры и развитие дорожного хозяйства Брянской области (2014 - 2020 годы)	3 256 372 782,10	3 293 973 978,61	3 823 787 426,31
Создание новых мест в общеобразовательных организациях Брянской области в соответствии с прогнозируемой потребностью и современными условиями обучения (2016 – 2025 годы)	420 280 868,46	Создание новых мест в общеобразовательных организациях Брянской области в соответствии с прогнозируемой потребностью и современными условиями обучения (2016 – 2025 годы)	148 285 810,90	17 000 000,00	17 000 000,00
Социальная и демографическая политика Брянской области (2014 - 2020 годы)	10 058 809 423,48	Социальная и демографическая политика Брянской области (2014 - 2020 годы)	10 328 009 345,00	10 815 201 636,00	10 817 441 375,00
		Доступная среда (2017-2020 годы)	31 199 590,00	32 475 560,00	34 715 560,00
Развитие физической культуры и спорта Брянской области (2014 - 2020 годы)	403 941 957,73	Развитие физической культуры и спорта Брянской области (2014 - 2020 годы)	352 418 327,00	363 312 535,79	305 170 368,37
Развитие мировой юстиции Брянской области (2014 - 2020 годы)	153 382 925,41	Развитие мировой юстиции Брянской области (2014 - 2020 годы)	153 868 686,00	153 868 686,00	153 868 686,00
Содействие занятости населения, государственное регулирование социально-трудовых отношений и охраны труда в Брянской области (2014 - 2020 годы)	586 133 767,79	Содействие занятости населения, государственное регулирование социально-трудовых отношений и охраны труда в Брянской области (2014 - 2020 годы)	517 901 380,00	518 833 363,00	520 445 063,00
Развитие лесного хозяйства Брянской области (2014 - 2020 годы)	282 274 357,68	Развитие лесного хозяйства Брянской области (2014 - 2020 годы)	292 227 886,00	295 725 286,00	299 836 386,00

2016 год		2017 год		2018 год	2019 год
Развитие промышленности, транспорта и связи Брянской области (2014 - 2020 годы)	465 578 740,62	Развитие промышленности, транспорта и связи Брянской области (2014 - 2020 годы)	321 407 557,00	321 407 557,00	321 407 557,00
Экономическое развитие, инвестиционная политика и инновационная экономика Брянской области (2014 - 2020 годы)	298 065 605,37	Экономическое развитие, инвестиционная политика и инновационная экономика Брянской области (2014 - 2020 годы)	204 043 682,00	169 323 892,00	169 323 892,00
Непрограммная деятельность	199 725 373,93	Непрограммная деятельность	1 551 075 884,95	472 964 566,97	333 881 091,31
Итого:	49 855 559 515,86	Итого:	47 031 927 719,25	45 044 347 284,00	45 493 994 084,00

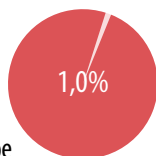
Объемы расходов на реализацию государственных программ на 2017 – 2019 годы, предусмотренные законом о бюджете, не окончательные. В течение года федеральными министерствами осуществляется распределение межбюджетных трансфертов (субсидий, иных межбюджетных трансфертов) между субъектами Российской Федерации. В результате в ходе исполнения бюджет несколько раз корректируется – расходы на реализацию государственных программ увеличиваются на сумму дополнительных безвозмездных поступлений.



Доля расходов областного бюджета, запланированных в рамках государственных программ

ГОСУДАРСТВЕННАЯ ПРОГРАММА

«ПРОФИЛАКТИКА ПРАВОНАРУШЕНИЙ И ПРОТИВОДЕЙСТВИЕ ПРЕСТУПНОСТИ НА ТЕРРИТОРИИ БРЯНСКОЙ ОБЛАСТИ И СОДЕЙСТВИЕ РЕАЛИЗАЦИИ ПОЛНОМОЧИЙ В СФЕРЕ РЕГИОНАЛЬНОЙ БЕЗОПАСНОСТИ, ЗАЩИТА НАСЕЛЕНИЯ И ТЕРРИТОРИИ БРЯНСКОЙ ОБЛАСТИ ОТ ЧРЕЗВЫЧАЙНЫХ СИТУАЦИЙ» (2017 - 2020 ГОДЫ)



346,22	Финансовое обеспечение деятельности подведомственных учреждений
39,38	Совершенствование системы профилактики правонарушений и усиление борьбы с преступностью
38,49	Создание системы вызова экстренных оперативных служб по единому номеру "112"
22,52	Осуществление воинского учета на территориях, где отсутствуют военные комиссариаты
17,54	Аппарат
9,37	Обеспечение системы оповещения населения об опасностях, возникающих при ведении военных действий и возникновения чрезвычайных ситуаций
3,15	Противодействие злоупотреблению наркотиками и их незаконному обороту
0,37	Мероприятия по работе с семьей, детьми и молодежью

Цель государственной программы: проведение государственной политики в сфере региональной безопасности, защита населения и территории Брянской области от чрезвычайных ситуаций, профилактика правонарушений в Брянской области

Задачи государственной программы:

- укрепление общественного порядка и общественной безопасности, вовлечение в эту деятельность государственных органов, общественных формирований и населения
- укрепление пожарной безопасности в населенных пунктах Брянской области, проведение аварийно-спасательных и других неотложных работ, подготовка населения, органов управления РСЧС в области гражданской обороны, защиты от чрезвычайных ситуаций
- снижение рисков и смягчение последствий чрезвычайных ситуаций природного и техногенного характера
- выполнение мероприятий по гражданской обороне
- обеспечение первичного воинского учета на территориях, где отсутствуют военные комиссариаты
- повышение безопасности дорожного движения

Ожидаемые результаты:

Целевой показатель	2015	2016	2017	2018	2019	2020
Соотношение между вновь выявленными лицами, употребляющими наркотические средства, и лицами, состоящими на диспансерном наблюдении с диагнозом «наркомания» (%)	0,8	0,4	0,35	0,3	0,2	0,15
Доля подростков и молодежи в возрасте от 11 до 24 лет, вовлеченных в профилактические мероприятия по предотвращению употребления наркотических веществ (%)	25	30	31	33	34	35
Снижение количества пожаров (% к предыдущему периоду)	2	2	1	1	1	1
Снижение численности пострадавших при пожарах (% к предыдущему периоду)	3	2	1	1	1	1
Степень готовности системы обеспечения вызова экстренных оперативных служб по номеру «112» (%)	23	25,9	39,9	53,9	67,9	81,9
Охват населения региональной автоматизированной системой централизованного оповещения (РАСЦО) (%)	94	94,78	94,17	94,34	94,51	94,51
Количество муниципальных районов (городских округов) Брянской области, охваченных специальными техническими средствами автоматизированной фото- и видеофиксации административных правонарушений в области дорожного движения (единиц)	-	11	12	13	14	15

средства на реализацию государственной программы в 2017 году, млн. рублей

ГОСУДАРСТВЕННАЯ ПРОГРАММА

«ОБЕСПЕЧЕНИЕ РЕАЛИЗАЦИИ ПОЛНОМОЧИЙ ВЫСШЕГО ИСПОЛНИТЕЛЬНОГО ОРГАНА ГОСУДАРСТВЕННОЙ ВЛАСТИ БРЯНСКОЙ ОБЛАСТИ» (2014 - 2020 ГОДЫ)



Цели государственной программы:

- эффективное исполнение полномочий высшего исполнительного органа государственной власти Брянской области
- совершенствование управления персоналом и развитие государственной гражданской службы Брянской области и муниципальной службы Брянской области

Задачи государственной программы:

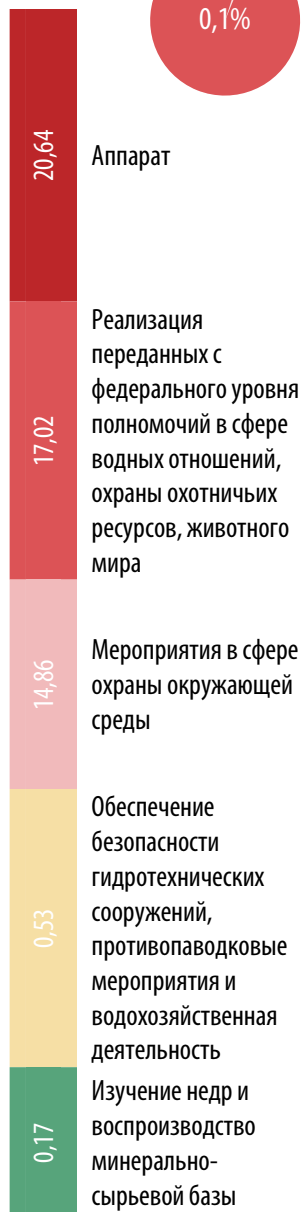
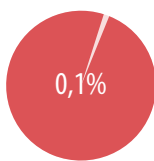
- создание условий для эффективной деятельности Губернатора Брянской области и Правительства Брянской области
- обеспечение реализации отдельных государственных полномочий Брянской области, включая переданные на региональный уровень полномочия
- организация и повышение качества системной подготовки кадров для государственной гражданской службы Брянской области и муниципальной службы в Брянской области
- формирование, подготовка и эффективное использование резерва кадров, в том числе управленческого, на государственной гражданской службе Брянской области и муниципальной службе в Брянской области



Ожидаемые результаты:

Целевой показатель	2015	2016	2017	2018	2019	2020
Своевременная и качественная подготовка документов и материалов, проведение мероприятий с участием Губернатора Брянской области и Правительства Брянской области (да/нет)	да	да	да	да	да	да
Количество государственных гражданских служащих Брянской области, получивших дополнительное профессиональное образование в отчетном периоде (человек)	347	300	300	300	300	300
Количество выпускников высших учебных заведений, назначенных на вакантные должности стажеров в исполнительных органах государственной власти Брянской области, государственных органах Брянской области (человек)	2	2	2	2	2	2
Количество лиц из резерва управленческих кадров Брянской области, прошедших обучение	-	-	100	100	100	100
Своевременное составление (изменение) списков кандидатов в присяжные заседатели федеральных судов общей юрисдикции (да/нет)	да	да	да	да	да	да

ГОСУДАРСТВЕННАЯ ПРОГРАММА «ОХРАНА ОКРУЖАЮЩЕЙ СРЕДЫ, ВОСПРОИЗВОДСТВО И ИСПОЛЬЗОВАНИЕ ПРИРОДНЫХ РЕСУРСОВ БРЯНСКОЙ ОБЛАСТИ» (2014 - 2020 ГОДЫ)



Цели государственной программы:

- обеспечение развития и использования минерально-сырьевой базы на территории Брянской области
- восстановление водных объектов до состояния, обеспечивающего экологически благоприятные условия жизни населения, обеспечение защищенности населения и объектов экономики от негативного воздействия вод
- обеспечение рационального использования объектов животного мира, водных биологических ресурсов
- улучшение экологической обстановки в области

Задачи государственной программы:

- обеспечение прироста запасов общераспространенных полезных ископаемых по строительным пескам, песчано-гравийной смеси, глин и суглинков
- повышение эксплуатационной надежности гидротехнических сооружений, в том числе бесхозяйных, путем приведения к безопасному техническому состоянию
- восстановление и экологическая реабилитация водных объектов
- исполнение полномочий в области организации и осуществления охраны, контроля и воспроизводства объектов животного мира и водных биологических ресурсов
- обеспечение экологической безопасности населения, охраны окружающей среды, рационального использования природных ресурсов и сохранения биологического разнообразия на территории Брянской области

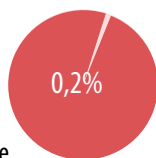
Ожидаемые результаты:

Целевой показатель	2015	2016	2017	2018	2019	2020
Доля утилизированных (использованных) ТБО в общем объеме образовавшихся ТБО (%)	17,5	17,5	17,5	17,5	17,5	≥17,5
Количество отремонтированных гидротехнических сооружений (единиц)	4	3	1	3	4	24
Доля вынесенных в натуру водоохранных зон и прибрежных защитных полос в общей протяженности установленных (нанесенных на землеустроительные карты) водоохранных зон (%)	61,4	89	78,6	78,6	78,6	90
Доля водохозяйственных участков, класс качества которых (по индексу загрязнения вод) повысился в отчетном периоде (%)	41,9	41,9	41,9	41,9	41,9	42,7
Доля протяженности участков русел рек, на которых осуществлены работы по оптимизации их пропускной способности к общей протяженности участков русел рек, нуждающихся в увеличении пропускной способности (%)	35,94	36,9	36,9	36,9	36,9	36,9
Динамика численности охотничьих ресурсов к предыдущему отчетному периоду (%)	76	80	80	80	80	94
Доля охотничьих хозяйств, охваченных внутрихозяйственным охотустройством (%)	90	93	93	93	93	93



средства на реализацию государственной программы в 2017 году, млн. рублей

ГОСУДАРСТВЕННАЯ ПРОГРАММА «РЕГИОНАЛЬНАЯ ПОЛИТИКА БРЯНСКОЙ ОБЛАСТИ» (2014 - 2020 ГОДЫ)



Цели государственной программы:

- содействие развитию местного самоуправления, взаимодействие с политическими партиями, общественными и национальными объединениями, иными институтами гражданского общества на территории Брянской области
- реализация государственной политики в сфере печати, средств массовой информации и коммуникаций, издательской и полиграфической деятельности
- повышение эффективности реализации молодежной политики в интересах инновационного социально ориентированного развития региона

Задачи государственной программы:

- эффективное взаимодействие с политическими партиями, общественными и религиозными объединениями, профессиональными союзами и иными структурами гражданского общества
- взаимодействие с органами местного самоуправления, оказание поддержки органам местного самоуправления в осуществлении их полномочий
- развитие и совершенствование деятельности организаций полиграфии, печатных и электронных средств массовой информации, их эффективное функционирование
- создание условий успешной социализации и эффективной самореализации молодежи

Ожидаемые результаты:

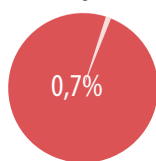
Целевой показатель	2015	2016	2017	2018	2019	2020
Обеспечение своевременного официального опубликования законов и иных нормативных правовых актов Брянской области (да/нет)	да	да	да	да	да	да
Организация и проведение социологических опросов населения по оценке эффективности деятельности органов местного самоуправления муниципальных образований Брянской области (единиц)	1	1	1	1	1	1
Осуществление мониторинга межнациональных отношений и раннее предупреждение межнациональных конфликтов (да/нет)	да	да	да	да	да	да
Доля реализованной печатной продукции (%)	100	100	100	100	100	100
Доля печатных СМИ - редакций газет, имеющих актуальные собственные сайты в сети Интернет (%)	100	100	100	100	100	100
Удельный вес молодежи в возрасте 14 - 30 лет, участвующей в реализации мероприятий молодежной политики (%)	31	31	31	32	33	33
Количество стипендиатов именных стипендий Брянской областной Думы и Правительства Брянской области для одаренных детей и молодежи (человек)	28	28	29	29	29	29



средства на реализацию государственной программы в 2017 году, млн. рублей

ГОСУДАРСТВЕННАЯ ПРОГРАММА

«РАЗВИТИЕ ТОПЛИВНО-ЭНЕРГЕТИЧЕСКОГО КОМПЛЕКСА И ЖИЛИЩНО-КОММУНАЛЬНОГО ХОЗЯЙСТВА БРЯНСКОЙ ОБЛАСТИ» (2014 - 2020 ГОДЫ)



Цели государственной программы:

- обеспечение выполнения и создание условий для проведения на областном уровне единой государственной политики в сфере реформирования, регулирования и функционирования топливно-энергетического комплекса, жилищно-коммунального хозяйства
- рациональное использование топливно-энергетических ресурсов и внедрение технологий энергосбережения
- предупреждение, выявление и пресечение нарушений жилищного законодательства и лицензионных требований к деятельности по управлению многоквартирными домами

Задачи государственной программы:

- содействие реформированию жилищно-коммунального хозяйства, создание благоприятных условий проживания граждан
- обеспечение сохранения объема и качества предоставляемых услуг в сфере тепло- и водоснабжения населения при выведении ГУП «Брянсккомунэнерго» на безубыточный уровень
- повышение энергетической эффективности потребления тепла, газа, электроэнергии, воды и стимулирование использования энергосберегающих технологий
- обеспечение государственного надзора за выполнением жилищного законодательства и лицензионного контроля при осуществлении деятельности по управлению многоквартирными домами



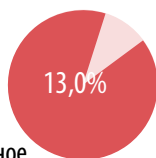
Ожидаемые результаты:

Целевой показатель	2015	2016	2017	2018	2019	2020
Доля площади жилищного фонда, обеспеченного всеми видами благоустройства в общей площади жилищного фонда (%)	61,1	61,9	64	65	66	67
Доля убыточных организаций жилищно-коммунального хозяйства (%)	58,1	58	57	56	54	53
Доля площади отремонтированных многоквартирных домов в площади многоквартирных домов нуждающихся в ремонте (%)	1,52	7,84	3 76	4,57	4,59	*
Доля ветхого и аварийного жилищного фонда в общем объеме жилищного фонда (%)	0,50	0,41	0,4	0,4	0,4	0,4
Доля населения, имеющего доступ к централизованным сетям водоснабжения (%)	75	75,2	75,3	75,	5,6	75,8
Доля уличной водопроводной сети, нуждающейся в замене (%)	47,7	37,	37,9	37,7	37,6	7

* будет определен после разработки и утверждения на 2020 год краткосрочного плана реализации региональной программы «Проведение капитального ремонта общего имущества многоквартирных домов на территории Брянской области» (2014 – 2043 годы)

средства на реализацию государственной программы в 2017 году, млн. рублей

ГОСУДАРСТВЕННАЯ ПРОГРАММА «РАЗВИТИЕ ЗДРАВООХРАНЕНИЯ БРЯНСКОЙ ОБЛАСТИ» (2014 - 2020 ГОДЫ)



Цель государственной программы: обеспечение доступности медицинской помощи и повышение эффективности медицинских услуг, объемы, виды и качество которых должны соответствовать уровню заболеваемости и потребностям населения, передовым достижениям медицинской науки

Задачи государственной программы:

- повышение доступности и качества оказания медицинской помощи гражданам
- обеспечение безопасности и качества донорской крови и ее компонентов
- развитие медицинской реабилитации населения и совершенствование системы санаторно-курортного лечения, в том числе детей
- развитие кадрового потенциала сферы здравоохранения и реализация мер государственной поддержки медицинских работников
- обеспечение граждан лекарственными препаратами и оказание отдельных видов медицинских услуг
- развитие системы обязательного медицинского страхования в Брянской области
- развитие инфраструктуры сферы здравоохранения

Ожидаемые результаты:

Целевой показатель	2015	2016	2017	2018	2019	2020
Среднее время от вызова бригады скорой медицинской помощи до госпитализации пациента (минут)	72	72	71	71	70	70
Средняя длительность лечения в медицинской организации, оказывающей медицинскую помощь в стационарных условиях (дней)	10,5	10,5	10,5	10,5	10,5	10,5
Смертность населения от всех причин в трудоспособном возрасте (количество умерших на 100 тыс. человек соответствующего возраста)	630	635	632,8	627,3	627,5	627,5
Обеспеченность врачебными кадрами (число врачей на 10 тысяч человек населения)	33,5	33,2	32,5	33	33	33
Материнская смертность (случаев на 1000 родившихся живыми)	7,1	7,3	7,1	7	7	7
Младенческая смертность (число умерших в возрасте до 1 года на 1 тыс. родившихся живыми)	7,9	7,8	7,5	7,2	7,2	6,9
Смертность от злокачественных новообразований (число умерших на 100 тыс. населения)	238,7	196,8	193,9	192,8	191,4	191,4

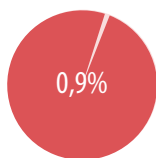


Перинатальный центр ГАУЗ «Брянская городская больница № 1»

Период строительства: 2014 – 2017 годы
 Объем инвестиций: 2 210,4 млн. рублей
федеральный бюджет:
 2014 – 884,2 млн. рублей; 2015 – 884,2 млн. рублей
областной бюджет:
 2015 – 57 млн. рублей; 2016 – 385 млн. рублей

Вместимость перинатального центра – 130 коек. В перинатальный центр ГАУЗ «Брянская городская больница № 1» будут направляться все беременные и роженицы с высоким перинатальным риском, в том числе, роженицы с преждевременными родами (65% и более) в сроки беременности 22 недели и более.

ГОСУДАРСТВЕННАЯ ПРОГРАММА «РАЗВИТИЕ КУЛЬТУРЫ И ТУРИЗМА БРЯНСКОЙ ОБЛАСТИ» (2014 - 2020 ГОДЫ)



Цели государственной программы:

- реализация стратегической роли культуры как духовно-нравственного основания развития личности и государства, единства российского общества
- сохранение культурного и исторического наследия, расширение доступа населения к культурным ценностям и информации
- создание условий для развития сферы туризма и туристской деятельности

Задачи государственной программы:

- создание условий для участия граждан в культурной жизни
- развитие инфраструктуры сферы культуры
- развитие кадрового потенциала сферы культуры и реализация мер государственной поддержки работников культуры
- обеспечение свободы творчества и прав граждан на участие в культурной жизни, на равный доступ к культурным ценностям
- обеспечение сохранности, пополнения и использования архивных фондов Брянской области
- развитие внутреннего туризма, межрегионального и международного сотрудничества в сфере туризма



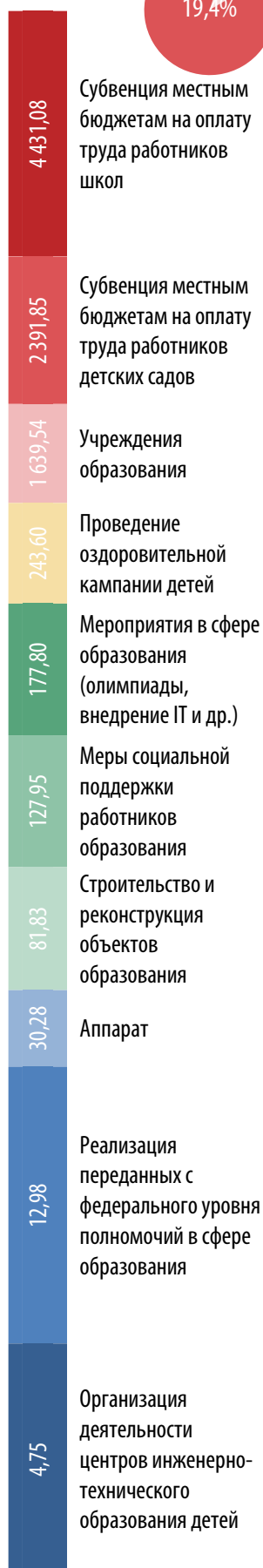
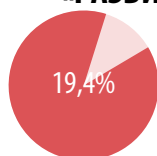
Ожидаемые результаты:

Целевой показатель	2015	2016	2017	2018	2019	2020
Соотношение средней заработной платы работников государственных учреждений культуры к средней заработной плате в регионе (%)	81,6	78,6	90	100	100	100
Организация и проведение культурно-досуговых мероприятий (единиц)	569	350	350	350	350	350
Количество одарённых детей, получивших государственную поддержку (человек)	354	350	350	350	350	350
Обновляемость фонда библиотек (%)	2	1,8	1,8	1,8	1,8	1,8
Увеличение количества посещений театрально-концертных мероприятий (% к предыдущему периоду)	103	104	100,9	107	107	107
Посещаемость музейных учреждений на 1 жителя в год (единиц)	0,79	0,75	0,76	0,77	0,77	0,77
Количество посещений библиотек на 1 жителя в год (единиц)	3,2	3,3	3,2	3,2	3,1	3
Доля объектов культурного наследия, в отношении которых выполнены работы по реставрации, ремонту и выводу из аварийного состояния (%)	1	1,02	1,22	1,3	1,4	1,46

средства на реализацию государственной программы в 2017 году, млн. рублей

ГОСУДАРСТВЕННАЯ ПРОГРАММА

«РАЗВИТИЕ ОБРАЗОВАНИЯ И НАУКИ БРЯНСКОЙ ОБЛАСТИ» (2014 - 2020 ГОДЫ)



Цель государственной программы: обеспечение высокого качества образования в соответствии с меняющимися запросами населения и перспективными задачами развития российского общества и экономики

Задачи государственной программы:

- повышение доступности и качества предоставления дошкольного, общего образования, дополнительного образования детей
- повышение доступности и качества предоставления профессионального образования в соответствии с задачами развития экономики и социальной сферы
- развитие инфраструктуры сферы образования
- развитие кадрового потенциала сферы образования
- проведение оздоровительной кампании детей и молодежи
- осуществление государственной поддержки молодых семей в улучшении жилищных условий

Ожидаемые результаты:

Целевой показатель	2015	2016	2017	2018	2019	2020
Внедрение федеральных государственных образовательных стандартов (%)	53,6	60,1	72,1	81,2	85,1	88
Доля детей, получающих услуги дополнительного образования в возрасте 5-18 лет (%)	65	68	70	75	75	75
Доля выпускников государственных (муниципальных) общеобразовательных организаций, не получивших аттестат о среднем (полном) общем образовании (%)	0,9	≤1,1	≤1,1	≤1,0	≤0,9	≤0,9
Доля выпускников общеобразовательных организаций, получивших балл на едином государственном экзамене выше 80, в общей численности выпускников общеобразовательных организаций (%)	25,5	19,7	19,7	19,8	20	23
Удельный вес детей школьного возраста, охваченных всеми формами оздоровления (%)	53,5	54	54	54	54	54



Центры инженерно-технического образования детей

По оценкам экспертов современным производствам нужны три основных типа технических специалистов: «техник» (работа на высокотехнологичном оборудовании, обслуживание и ремонт), «линейный инженер» (обслуживание основных технологических процессов), «инновационный инженер», в том числе «инженер-исследователь» (разработка и внедрение новых технических изделий и технологий).

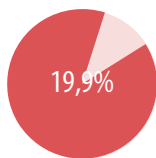
Одним из эффективных путей преодоления существующего недостатка в практической части подготовки выпускников основных профессиональных образовательных программ технической направленности является интеграция образовательных организаций и крупных промышленных компаний – потенциальных работодателей будущих специалистов.

В 2016 году в Брянской области созданы 7 центров инженерно-технического образования: г. Брянск (гимназия № 1, гимназия № 3, гимназия № 7, школа № 11), г. Новозыбков (школа №3), г. Клинцы (школа № 3), г. Унеча (школа №4).

Ежегодно дополнительным образованием по физике, математике, информатике в центрах будет охвачено 1 200 детей. В сотрудничестве по реализации программы вовлечены 30 промышленных предприятий области.

ГОСУДАРСТВЕННАЯ ПРОГРАММА

«РАЗВИТИЕ СЕЛЬСКОГО ХОЗЯЙСТВА И РЕГУЛИРОВАНИЕ РЫНКОВ СЕЛЬСКОХОЗЯЙСТВЕННОЙ ПРОДУКЦИИ, СЫРЬЯ И ПРОДОВОЛЬСТВИЯ БРЯНСКОЙ ОБЛАСТИ» (2017 - 2020 ГОДЫ)



Цель государственной программы: формирование устойчивой тенденции развития сельского хозяйства, рынков сельскохозяйственной продукции, сырья и продовольствия Брянской области


Задачи государственной программы:

- развитие растениеводства, переработки и реализации продукции растениеводства
- развитие животноводства, переработки и реализации продукции животноводства
- развитие мясного скотоводства
- государственная поддержка малых форм хозяйствования
- устойчивое развитие сельских территорий
- развитие мелиорации земель сельскохозяйственного назначения Брянской области



Ожидаемые результаты:

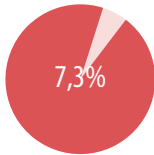
Целевой показатель	2017	2018	2019	2020
Индекс производства продукции сельского хозяйства в хозяйствах всех категорий (в сопоставимых ценах) (% к предыдущему году)	101	101,2	101,3	100,9
Индекс производства пищевых продуктов, включая напитки (в сопоставимых ценах) (% к предыдущему году)	105,5	105,2	106,7	106,9
Индекс производства продукции растениеводства в хозяйствах всех категорий (в сопоставимых ценах) (% к предыдущему году)	100,4	101,4	101,3	101,3
Индекс производства продукции животноводства в хозяйствах всех категорий (в сопоставимых ценах) (процентов к предыдущему году)	101,4	101,1	101,3	100,6
Количество молодых специалистов и квалифицированных рабочих, работающих в сельхозпредприятиях и крестьянских (фермерских) хозяйствах, получающих субсидии на их поддержку (человек)	190	190	190	190
Обеспечение установления ограничительных мероприятий (карантина) на территории Брянской области по заразным болезням животных (%)	100	100	100	100
Обеспечение полноты проведения диагностических исследований животных (%)	98,8	98,9	99,2	99,3
Обеспечение полноты вакцинации животных (%)	99,4	99,4	99,4	99,4
Ввод (приобретение) жилья для граждан, проживающих в сельской местности (тыс. кв. метров)	2,8	2,7	1,6	1,6
в том числе для молодых семей и молодых специалистов (тыс. кв. метров)	1,9	1,8	1,2	1,2



средства на реализацию государственной программы в 2017 году, млн. рублей

ГОСУДАРСТВЕННАЯ ПРОГРАММА

«УПРАВЛЕНИЕ ГОСУДАРСТВЕННЫМИ ФИНАНСАМИ БРЯНСКОЙ ОБЛАСТИ» (2014 - 2020 ГОДЫ)



Цель государственной программы: обеспечение долгосрочной сбалансированности и устойчивости бюджетной системы, повышение качества управления общественными финансами Брянской области

Задачи государственной программы:

- обеспечение финансовой устойчивости бюджетной системы Брянской области путем проведения сбалансированной финансовой политики
- внедрение современных методов и технологий управления региональными и муниципальными финансами
- создание условий для эффективного и ответственного управления муниципальными финансами
- регулирование и организация размещения заказов на закупку товаров, работ, услуг для государственных нужд, организация мониторинга закупок, методологическое сопровождение деятельности государственных заказчиков Брянской области и государственных учреждений Брянской области, осуществляющих закупки



Ожидаемые результаты:

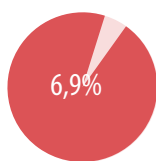
Целевой показатель	2015	2016	2017	2018	2019	2020
Отношение объема государственного внутреннего долга Брянской области к общему годовому объему доходов областного бюджета без учета утвержденного объема безвозмездных поступлений (%)	67,3	< 62,0	< 61,0	< 53,0	< 53,0	< 53,0
Превышение ставки по привлеченным кредитам коммерческих банков над ключевой ставкой Банка России (%)	1,04	< 3	< 3	< 3	< 3	< 3
Доля выпадающих доходов областного бюджета в результате предоставления региональным законодательством налоговых льгот (%)	4,7	< 6,5	< 6,5	< 6,5	< 6,	< 6,5
Доля расходов областного бюджета, формируемых в рамках государственных программ (%)	99,5	> 98,0	> 98,0	> 98,0	> 98,0	> 98,0
Сокращение дифференциации муниципальных районов (городских округов) по уровню среднедушевого дохода с учетом выравнивания бюджетной обеспеченности (раз)	1,59	< 2,0	< 2,0	< 2,0	< 2,0	< 2,0
Доля государственных заказчиков, государственных учреждений, осуществляющих взаимодействие с управлением государственных закупок Брянской области с использованием единой информационной системы управления общественными финансами Брянской области (%)	85,1	> 90	> 91	> 92	> 95	100



средства на реализацию государственной программы в 2017 году, млн. рублей

ГОСУДАРСТВЕННАЯ ПРОГРАММА

«ОБЕСПЕЧЕНИЕ РЕАЛИЗАЦИИ ГОСУДАРСТВЕННЫХ ПОЛНОМОЧИЙ В ОБЛАСТИ СТРОИТЕЛЬСТВА, АРХИТЕКТУРЫ И РАЗВИТИЕ ДОРОЖНОГО ХОЗЯЙСТВА БРЯНСКОЙ ОБЛАСТИ» (2014 - 2020 ГОДЫ)



Цель государственной программы: реализация единой государственной политики в сфере строительства, архитектуры, государственной жилищной политики

Задачи государственной программы:

- создание инфраструктуры, необходимой для обеспечения условий безопасной жизнедеятельности населения на территории Брянской области, подвергшейся радиоактивному загрязнению вследствие аварии на Чернобыльской АЭС
- газификация населенных пунктов и объектов социальной инфраструктуры, модернизация объектов коммунальной инфраструктуры
- развитие и модернизация сети автомобильных дорог общего пользования регионального, межмуниципального и местного значения
- осуществление государственного строительного надзора за соблюдением градостроительного законодательства при возведении объектов капитального строительства
- развитие малоэтажного жилищного строительства
- осуществление государственной поддержки граждан в улучшении жилищных условий



Ожидаемые результаты:

Целевой показатель	2015	2016	2017	2018	2019	2020
Объем не завершено в установленные сроки строительства, осуществляемого за счет средств областного бюджета (%)	51,06	≤45,0	≤43,0	≤41,0	≤39,0	≤37,0
Обеспеченность населения жильем (м ² на 1 чел.)	28,1	≥29,0	≥28,6	≥29,4	≥30,3	≥31,2
Строительство систем водоснабжения и водоотведения для населенных пунктов Брянской области (км)	1,652	≥2,0	≥13,0	≥2,9	≥2,8	≥11,2
Доля протяженности автомобильных дорог регионального значения, не отвечающим нормативным требованиям, в общей протяженности региональных дорог (%)	55	≤54	≤49	≤44	≤38	≤25
Прирост сети автомобильных дорог регионального и межмуниципального значения (км)	6,707	≥9,321	≥8	≥1,4	≥1	≥5
Увеличение протяженности отремонтированных автомобильных дорог регионального и межмуниципального значения (км)	41,679	≤103,68	≥290	≥280	≥290	≥311,5
Площадь отремонтированных автомобильных дорог общего пользования местного значения (тыс.м ²)	660	≥870	≥1260	≥1260	≥1260	≥1666
Прирост сети автомобильных дорог местного значения (км)	4,865	≥4,702	≥10,5	≥22	≥17	≥17



Строительство, ремонт, содержание автомобильных дорог

Строительство и реконструкция объектов

Аппарат

ГУ "Управление капитального строительства Брянской области"

Развитие ипотечного кредитования в жилищном строительстве

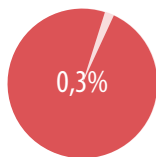
Обеспечение жильем граждан, уволенных с военной службы (службы), и приравненных к ним лиц

Подготовка документации по планировке территории в целях малоэтажного индивидуального жилищного строительства

Единовременное денежное вознаграждение лиц, удостоенных почетного звания Брянской области "Заслуженный строитель Брянской области"

ГОСУДАРСТВЕННАЯ ПРОГРАММА

«СОЗДАНИЕ НОВЫХ МЕСТ В ОБЩЕОБРАЗОВАТЕЛЬНЫХ ОРГАНИЗАЦИЯХ БРЯНСКОЙ ОБЛАСТИ В СООТВЕТСТВИИ С ПРОГНОЗИРУЕМОЙ ПОТРЕБНОСТЬЮ И СОВРЕМЕННЫМИ УСЛОВИЯМИ ОБУЧЕНИЯ» (2016 – 2025 ГОДЫ)



131,29

Строительство новых объектов

17,00

Капитальный ремонт зданий и помещений школ



Цель государственной программы: создание новых мест в общеобразовательных организациях Брянской области в соответствии с прогнозируемой потребностью и современными условиями обучения

Задача государственной программы: обеспечение односменного режима обучения в 1-11 (12) классах общеобразовательных организаций, перевод обучающихся в новые здания общеобразовательных организаций из зданий с износом 50 процентов и выше

Ожидаемые результаты:

Целевой показатель	2016	2017	2018	2019	2020
Удельный вес численности обучающихся в общеобразовательных организациях, занимающихся в одну смену, в общей численности обучающихся в общеобразовательных организациях (%)	90,8	92,8	94,2	96,2	97,7
Удельный вес численности обучающихся в образовательных организациях общего образования в соответствии с федеральными государственными образовательными стандартами в общей численности обучающихся в образовательных организациях общего образования (%)	61,7	70,8	81,3	92,4	95,1

Новые места в школах



В 2016 – 2017 учебном году в 492 муниципальных и государственных общеобразовательных школ обучается более 121 тыс. человек. В две смены ведут обучение 55 школ (11%). Во вторую смену обучается более 9 900 детей (свыше 8% от общей численности обучающихся).

С учетом демографического прогноза количество школьников, обучающихся во вторую смену, будет увеличиваться. К 2021 году контингент учащихся муниципальных общеобразовательных школ возрастет и составит более 123 тыс. человек.

В 2017 году с учетом привлечения средств федерального бюджета (~590 млн. рублей) планируется ввести следующие объекты:

Брянская область, г. Стародуб, пер. Красноармейский, № 7А: **500 мест** (44,8 млн. рублей + средства федерального бюджета)

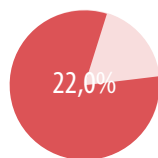
Средняя общеобразовательная школа в н.п. Свень Брянского района: **160 мест** (41,1 млн. рублей + средства федерального бюджета)

Пристройка к МБОУ «Снежская гимназия» Брянского района в п. Путевка Брянского района: **500 мест** (44,4 млн. рублей + средства федерального бюджета)

Капитальный ремонт зданий и помещений школ: **1 340 мест** (17,0 млн. рублей + средства федерального бюджета)

средства на реализацию государственной программы в 2017 году, млн. рублей

ГОСУДАРСТВЕННАЯ ПРОГРАММА «СОЦИАЛЬНАЯ И ДЕМОГРАФИЧЕСКАЯ ПОЛИТИКА БРЯНСКОЙ ОБЛАСТИ» (2014 - 2020 ГОДЫ)



8 915,62	Социальное обеспечение и социальные выплаты гражданам
1 044,58	Учреждения социальной защиты населения
170,00	Предоставление жилых помещений детям-сиротам и детям, оставшимся без попечения родителей, лицам из их числа
93,64	Обеспечение деятельности отделов ЗАГС на территории области
49,10	Аппарат
32,32	Социальные выплаты молодым семьям на приобретение жилья
11,14	Прочие мероприятия (обеспечение пожарной безопасности и другие)
9,00	Оказание государственной поддержки социально ориентированным некоммерческим организациям
2,61	Строительство и реконструкция учреждений социальной защиты населения

Цели государственной программы:

- предоставление мер социальной поддержки и социальных гарантий гражданам
- обеспечение государственной регистрации актов гражданского состояния;
- увеличение объема и повышение качества социальных услуг, оказываемых гражданам, посредством обеспечения условий для эффективной деятельности и развития социально ориентированных некоммерческих организаций Брянской области

Задачи государственной программы:

- защита прав и законных интересов несовершеннолетних, лиц из числа детей-сирот и детей, оставшихся без попечения родителей
- социальная поддержка многодетных семей, реализация мероприятий, направленных на повышение социального статуса семьи и укрепление семейных ценностей
- социальная защита населения, имеющего льготный статус, попавших в трудную жизненную ситуацию
- развитие механизмов привлечения социально ориентированных некоммерческих организаций к оказанию социальных услуг на конкурентной основе



Ожидаемые результаты:

Целевой показатель	2015	2016	2017	2018	2019	2020
Доля детей, оставшихся без попечения родителей, переданных на воспитание в семьи граждан Российской Федерации, постоянно проживающих на территории Российской Федерации (%)	90,9	86,6	86,6	86,6	86,6	86,8
Доля детей-сирот и детей, оставшихся без попечения родителей, а также лиц из их числа, обеспеченных жилыми помещениями (%)	28,8	30	30,5	31	31,5	32
Исполнение публичных нормативных обязательств и социальных выплат перед гражданами в рамках действующего законодательства (%)	100	100	100	100	100	100
Количество социально ориентированных некоммерческих организаций, которым оказана финансовая поддержка в виде субсидий (ед.)	32	32	34	35	36	36
Уровень удовлетворенности населения услугами в сфере государственной регистрации актов гражданского состояния (процент числа опрошенных) (%)	100	80	90	90	90	90

средства на реализацию государственной программы в 2017 году, млн. рублей

ГОСУДАРСТВЕННАЯ ПРОГРАММА «ДОСТУПНАЯ СРЕДА» (2017 – 2020 ГОДЫ)

0,1%

23,05

Адаптация объектов социальной инфраструктуры для беспрепятственного доступа инвалидов

2,38

Мероприятия в сфере реабилитации инвалидов

2,37

Прочие мероприятия по формированию безбарьерной среды

1,20

Создание региональной системы инклюзивного профессионального образования инвалидов

1,15

Поддержка инвалидов в занятиях адаптивной физической культурой и спортом

1,05

Выпуск программ на телеканале "Брянская Губерния" с сурдопереводам

Цель государственной программы: повышение уровня доступности приоритетных объектов и услуг в приоритетных сферах жизнедеятельности инвалидов и других маломобильных групп населения

Задачи государственной программы:

- формирование условий для беспрепятственного доступа инвалидов и других маломобильных групп населения к приоритетным объектам и услугам в сфере социальной защиты, занятости, здравоохранения, культуры, образования, транспорта, информации и связи, физической культуры и спорта
- формирование условий для просвещенности граждан в вопросах инвалидности и устранения отношенческих барьеров



Ожидаемые результаты:

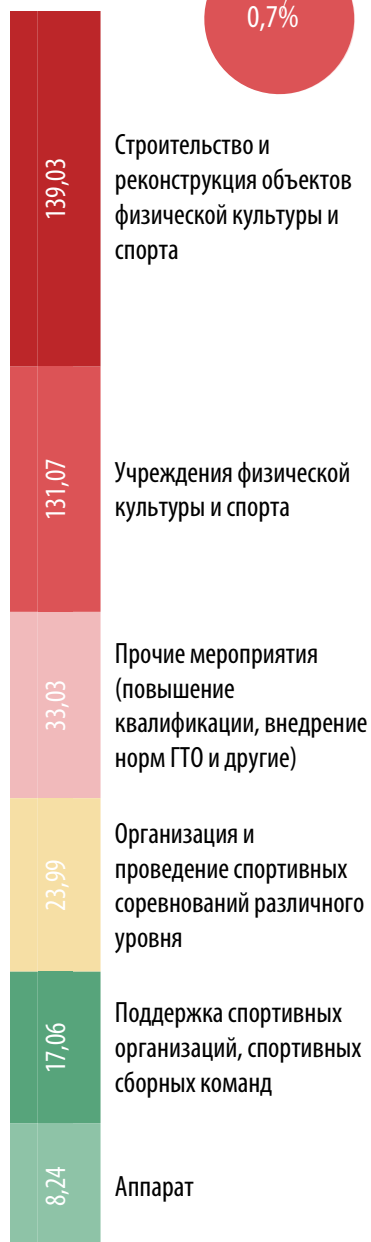
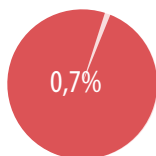
Целевой показатель	2017	2018	2019	2020
Доля доступных для инвалидов и других маломобильных групп населения приоритетных объектов социальной, транспортной, инженерной инфраструктуры в общем количестве приоритетных объектов в Брянской области (%)	54,2	64	66,1	68,2
Доля парка подвижного состава автомобильного и городского наземного электрического транспорта общего пользования, оборудованного для перевозки МГН, в парке этого подвижного состава в Брянской области (%)	15,1	16,8	18,5	20,2
Доля образовательных организаций, в которых созданы условия для получения детьми-инвалидами качественного образования, в общем количестве образовательных организаций (%)	20,5	21,2	22	23,1
Доля детей-инвалидов в возрасте от 5 до 18 лет, получающих дополнительное образование, от общей численности детей-инвалидов данного возраста (%)	35	40	45	50
Доля детей-инвалидов в возрасте от 1,5 до 7 лет, охваченных дошкольным образованием, от общей численности детей-инвалидов данного возраста (%)	85	90	95	100
Доля лиц с ограниченными возможностями здоровья и детей-инвалидов от 6 до 18 лет, систематически занимающихся физической культурой и спортом, в общей численности данной категории населения в области (%)	55	55,5	56	57
Доля инвалидов, положительно оценивающих отношение населения к проблемам инвалидов, в общей численности опрошенных инвалидов в Брянской области (%)	50,6	51,2	51,8	52,5



средства на реализацию государственной программы в 2017 году, млн. рублей

ГОСУДАРСТВЕННАЯ ПРОГРАММА

«РАЗВИТИЕ ФИЗИЧЕСКОЙ КУЛЬТУРЫ И СПОРТА БРЯНСКОЙ ОБЛАСТИ» (2014 - 2020 ГОДЫ)



Артём Осипенко - пятикратный чемпион мира по самбо (2010, 2011, 2014, 2015, 2016)

Цель государственной программы: создание условий, обеспечивающих возможность гражданам систематически заниматься физической культурой и спортом, и повышение эффективности подготовки спортсменов в спорте высших достижений

Задачи государственной программы:

- популяризация массового и профессионального спорта
- создание эффективной системы физического воспитания, ориентированной на особенности развития детей и подростков
- развитие инфраструктуры сферы физической культуры и спорта



Ожидаемые результаты:

Целевой показатель	2015	2016	2017	2018	2019	2020
Доля населения, систематически занимающегося физической культурой и спортом, в общей численности населения (%)	18	≥ 19,5	≥ 21,0	≥ 22,0	≥ 23,0	≥ 24,0
Доля лиц с ограниченными возможностями здоровья и инвалидов, систематически занимающихся физической культурой и спортом, в общей численности данной категории населения (%)	4	≥ 4,9	≥ 5,0	≥ 5,1	≥ 5,3	≥ 5,4
Доля спортсменов Брянской области, занявших призовые места на всероссийских и международных соревнованиях, от общего количества спортсменов принявших участие (%)	54	≥ 53,0	≥ 55,0	≥ 56,0	≥ 57,0	≥ 58,0
Доля учащихся и студентов, систематически занимающихся физической культурой и спортом, в общей численности обучающихся и студентов (%)	44,1	≥ 57,0	≥ 57,0	≥ 58,0	≥ 58,0	≥ 59,0
Доля граждан, занимающихся в спортивных организациях, в общей численности детей и молодежи в возрасте 6-15 лет (%)	16,6	≥ 16,8	≥ 17,0	≥ 17,2	≥ 17,4	≥ 17,6
Доля спортсменов-разрядников в общем количестве лиц, занимающихся в системе специализированных детско-юношеских спортивных школ олимпийского резерва и училищ олимпийского резерв (%)	59	≥ 60,0	≥ 60,5	≥ 61,0	≥ 61,5	≥ 62,0

**ГОСУДАРСТВЕННАЯ ПРОГРАММА
«РАЗВИТИЕ МИРОВОЙ ЮСТИЦИИ БРЯНСКОЙ ОБЛАСТИ» (2014 - 2020 ГОДЫ)**

Цель государственной программы: создание условий для осуществления мировой юстицией Брянской области независимой и эффективной деятельности по обеспечению защиты прав и свобод, закрепленных в Конституции Российской Федерации

Задача государственной программы: организационное и материально-техническое обеспечение деятельности мировых судей Брянской области, их аппарата

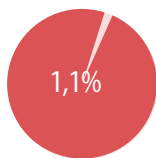


Направление расходов	2017	2018	2019
Финансовое обеспечение деятельности аппаратов мировых судей	153,85	153,85	153,85
Уплата взносов на капитальный ремонт за объекты казны Брянской области	0,01	0,01	0,01
Итого по государственной программе	153,87	153,87	153,87

Ожидаемые результаты:

Наименование показателя	Единица измерения	2015	2016	2017	2018	2019	2020
Доля работников мировой юстиции, прошедших профессиональную переподготовку и повышение квалификации	%	100	100	100	100	100	100
Обеспеченность мировых судебных участков зданиями и помещениями с надлежащими условиями для их деятельности	%	64,5	64,5	64,5	64,5	64,5	64,5
Уровень технической укрепленности и безопасности зданий и помещений, занимаемых мировыми судебными участками	%	81,8	81,8	81,8	81,8	81,8	81,8
Уровень информатизации мировых судебных участков	%	100	100	100	100	100	100

ГОСУДАРСТВЕННАЯ ПРОГРАММА «СОДЕЙСТВИЕ ЗАНЯТОСТИ НАСЕЛЕНИЯ, ГОСУДАРСТВЕННОЕ РЕГУЛИРОВАНИЕ СОЦИАЛЬНО-ТРУДОВЫХ ОТНОШЕНИЙ И ОХРАНЫ ТРУДА В БРЯНСКОЙ ОБЛАСТИ» (2014 - 2020 ГОДЫ)



Цели государственной программы:

- реализация государственной политики в сфере социально-трудовых отношений и охраны труда
- содействие в трудоустройстве и обеспечение социальной поддержки безработных граждан

Задачи государственной программы:

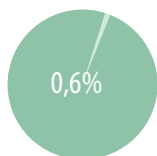
- регулирование социально-трудовых отношений, совершенствование системы оплаты труда работников учреждений, ориентированной на достижение показателей качества и количества оказываемых услуг
- содействие в трудоустройстве безработных граждан
- обеспечение социальной поддержки безработных граждан



Ожидаемые результаты:

Целевой показатель	2015	2016	2017	2018	2019	2020
Уровень регистрируемой безработицы в среднем за год (%)	1,2	≤1,3	≤1,3	≤1,3	≤1,3	≤1,3
Коэффициент напряженности на рынке труда на конец года (человек)	1,2	≤1,1	≤1,1	≤1,1	≤1,1	≤1,1
Средняя продолжительность регистрируемой безработицы на конец года (месяцев)	5,2	≤7,0	≤7,0	≤7,0	≤7,0	≤7,0
Удельный вес трудоустроенных граждан в общей численности граждан, обратившихся за содействием в поиске подходящей работы в органы службы занятости (%)	68	65	67	67	67	67
Количество женщин, прошедших профессиональное обучение или получивших дополнительное профессиональное образование в период отпуска по уходу за ребенком до достижения им возраста трех лет (человек)	206	195	195	195	195	195
Доля населения с денежными доходами ниже региональной величины прожиточного минимума в общей численности населения области (%)	13,3	13,8	13,7	13,6	13,5	13,4
Удельный вес работников, занятых во вредных и (или) опасных условиях труда, от общей численности работников (%)	33,7	≤33,1	≤33,1	≤33,1	≤33,1	≤33,1

ГОСУДАРСТВЕННАЯ ПРОГРАММА «РАЗВИТИЕ ЛЕСНОГО ХОЗЯЙСТВА БРЯНСКОЙ ОБЛАСТИ» (2014 - 2020 ГОДЫ)



265,71


Мероприятия по охране, сохранению и восстановлению лесов

26,12

Аппарат и мероприятия, проводимые управлением лесами Брянской области

0,40

Мероприятия по изменению границ зеленых зон



Цель государственной программы: повышение эффективности использования, охраны, защиты и воспроизводства лесов, удовлетворение общественных потребностей в ресурсах и услугах леса при гарантированном сохранении ресурсно-экологического потенциала и глобальных функций лесов

Задачи государственной программы:

- повышение эффективности управления лесами
- сокращение потерь лесного хозяйства от пожаров, вредных организмов и незаконных рубок
- создание условий для рационального и интенсивного использования лесов при сохранении их экологических функций и биологического разнообразия

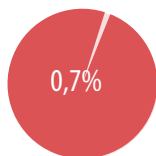
Ожидаемые результаты:

Целевой показатель	2015	2016	2017	2018	2019	2020
Лесистость территории Брянской области (%)	33	33	33	33	33	33
Доля площади ценных лесных насаждений в составе покрытых лесной растительностью земель лесного фонда (%)	83,4	83,4	83,4	83,4	83,4	83,4
Объем платежей в бюджетную систему Российской Федерации от использования лесов, расположенных на землях лесного фонда, в расчете на 1 га земель лесного фонда (руб./га)	170	171,6	176,8	180,2	182,1	187,6
Доля лесных пожаров, возникших по вине граждан, в общем количестве лесных пожаров (%)	75,9	74,4	72,9	71,4	69,9	68,4
Доля лесных пожаров, ликвидированных в течение первых суток со дня обнаружения (по количеству случаев), в общем количестве лесных пожаров (%)	92	92,8	93,6	94,4	95,2	95,2
Доля крупных лесных пожаров в общем количестве лесных пожаров (%)	2	2	1,9	1,8	1,8	1,7
Отношение площади проведенных санитарно-оздоровительных мероприятий к площади погибших и поврежденных лесов (%)	89,3	94,7	95,4	96,1	96,8	97,5
Отношение фактического объема заготовки древесины к установленному допустимому объему изъятия древесины (%)	78,9	81,4	82,2	83	88,9	91,4
Доля площадей земель лесного фонда, переданных в аренду, к общей площади земель лесного фонда (%)	78,4	78,4	78,4	78,4	78,4	78,4

средства на реализацию государственной программы в 2017 году, млн. рублей

ГОСУДАРСТВЕННАЯ ПРОГРАММА

«РАЗВИТИЕ ПРОМЫШЛЕННОСТИ, ТРАНСПОРТА И СВЯЗИ БРЯНСКОЙ ОБЛАСТИ» (2014 - 2020 ГОДЫ)



137,95	Компенсация организациям железнодорожного транспорта части потерь в доходах, возникающих в результате государственного регулирования тарифов
72,76	Компенсация транспортным организациям части потерь в доходах, возникающих в результате государственного регулирования тарифов
62,60	Организация авиасообщения через международный аэропорт "Брянск"
38,10	Аппарат
10,00	Возмещение части затрат на реализацию инвестиционных проектов по модернизации и развитию промышленных предприятий



средства на реализацию государственной программы в 2017 году, млн. рублей

Цели государственной программы:

- обеспечение устойчивой работы и развития транспортного комплекса
- обеспечение общей конкурентоспособности и обеспечение устойчивого развития регионального промышленного комплекса на основе повышения эффективности использования инновационного и производственного потенциала, создания новых и высокооплачиваемых рабочих мест, повышения инвестиционной привлекательности в соответствии с федеральной и регионально промышленной политикой

Задачи государственной программы:

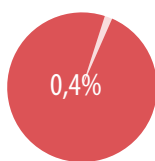
- содействие разработке, освоению и производству продукции, обновлению производственных мощностей, увеличению роста объемов реализации произведенной продукции, созданию новых рабочих мест на предприятиях региона
- совершенствование системы управления пассажирскими перевозками
- создание условий для осуществления регулярных и чартерных пассажирских авиаперевозок



Ожидаемые результаты:

Целевой показатель	2015	2016	2017	2018	2019	2020
Общее количество реализованных промышленных инвестиционных проектов по созданию новой конкурентоспособной продукции (единиц)	15	3	7	10	5	10
Общее количество промышленных предприятий, реализующих проекты по модернизации и техническому перевооружению производства (единиц)	14	7	3	5	3	11
Динамика роста объемов отгруженной продукции собственного производства по обрабатывающим производствам в действующих ценах (% к предыдущему периоду)	128,7	110,6	110,3	110,9	110,5	109,9
Количество выполненных авиарейсов (единиц)	575	600	650	696	749	749
Доля отмененных рейсов от общего числа запланированных (%)	1,4	3	3	3	3	3

ГОСУДАРСТВЕННАЯ ПРОГРАММА «ЭКОНОМИЧЕСКОЕ РАЗВИТИЕ, ИНВЕСТИЦИОННАЯ ПОЛИТИКА И ИННОВАЦИОННАЯ ЭКОНОМИКА БРЯНСКОЙ ОБЛАСТИ» (2014 - 2020 ГОДЫ)



67,38	Аппарат
47,49	Развитие информационного общества и инфраструктуры электронного правительства
34,72	Строительство Брянского областного промышленного парка
30,21	Повышение инвестиционной привлекательности Брянской области
21,22	Государственная поддержка малого и среднего предпринимательства
2,76	Оценка имущества, признание прав и регулирование имущественных отношений
0,26	Развитие инновационной деятельности

Цель государственной программы: эффективное управление экономическим развитием для обеспечения устойчивого и качественного экономического роста региона

Задачи государственной программы:

- развитие информационного общества и инфраструктуры элементов электронного правительства Брянской области
- создание условий развития, обеспечивающих привлечение инвестиций на региональный уровень, активизацию инвестиционной деятельности в регионе и рост инвестиционного потенциала Брянской области
- повышение предпринимательской активности и развитие малого и среднего предпринимательств
- эффективное управление и распоряжение государственным имуществом Брянской области (в том числе земельными участками), рациональное его использование



Ожидаемые результаты:

Целевой показатель	2015	2016	2017	2018	2019	2020
Валовой региональный продукт (в основных ценах действующих лет) (млрд. рублей)	270,5	292,9	319,6	349,6	383,5	414,2
Рост доли инновационной продукции в общем объеме отгруженной продукции (%)	10	1,3	1,3	1,3	1,3	1,3
Доля граждан, имеющих доступ к получению госуслуг по принципу «одного окна» по месту пребывания, в т.ч. в многофункциональных центрах предоставления услуг (% от общего числа жителей)	98,8	98,8	98,8	98,8	98,8	98,8
Количество проектов, реализуемых при государственной поддержке, в том числе путем предоставления налоговых льгот (ед./год)	50	42	48	49	51	52
Индекс физического объема инвестиций в основной капитал (% к предыдущему году)	86,5	96,9	100,8	103	104,2	105,5
Доля продукции, произведенной субъектами малого и среднего предпринимательства, в общем объеме валового регионального продукта (%)	32,2	32,2	32,5	33	34	35
Динамика поступлений в областной бюджет доходов от сдачи в аренду земельных участков, находящихся в собственности Брянской области (%)	121,1	100	100	100	100	100



средства на реализацию государственной программы в 2017 году, млн. рублей

НЕПРОГРАММНАЯ ДЕЯТЕЛЬНОСТЬ



Направление расходов	2017	2018	2019
Обеспечение деятельности Брянской областной Думы	111,2	111,2	111,2
Обеспечение деятельности уполномоченного по правам человека в Брянской области, уполномоченного по правам ребенка в Брянской области, уполномоченного по защите прав предпринимателей в Брянской области и аппарата уполномоченных	14,1	14,1	14,1
Обеспечение деятельности Контрольно-счетной палаты Брянской области	34,1	34,1	34,1
Обеспечение деятельности Избирательной комиссии Брянской области	22,7	22,7	22,7
Резервный фонд Правительства Брянской области, резервный фонд Брянской области, иным образом зарезервированные средства	1 369,0	290,9	151,8
Итого по непрограммной деятельности	1 551,1	473,0	333,9

9. Расходы бюджета с учетом интересов целевых групп граждан и организаций

Целевая группа	Численность целевой группы	Меры государственной поддержки	Объем расходов областного бюджета на предоставление мер государственной поддержки, тыс. рублей		
			2017	2018	2019
1 Дети-сироты и дети, оставшиеся без попечения родителей	2 584	Предоставление жилых помещений детям-сиротам и детям, оставшимся без попечения родителей, лицам из их числа по договорам найма специализированных жилых помещений	170 000,0	170 000,0	170 000,0
		Обеспечение сохранности жилых помещений, закрепленных за детьми-сиротами и детьми, оставшимися без попечения родителей (на оплату коммунальных услуг - 500,0 руб. ежемесячно, на ремонт – не более 15 000,0 руб., на оформление документов – не более 6 000,0 руб. единовременно)	5 867,7	5 867,7	5 867,7
		Дополнительные выплаты и пособия приемной семье, семье опекуна (попечителя), усыновителя (выплата 15 000,0 руб. при усыновлении)	1 100,0	1 100,0	1 100,0
		Выплата на содержание ребенка до 6 лет – 5 679,0 руб.; на содержание ребенка старше 6 лет – 6 389,0 руб.; на проезд – 271,0 руб., вознаграждение приемным родителям за 1 ребенка – 4 877,0 руб., за каждого последующего – 3 695,0 руб. ежемесячно, ежегодная материальная помощь – 2 000,0 руб.	410 197,7	423 611,6	423 611,6
Итого:			587 165,4	600 579,3	600 579,3

Целевая группа	Численность целевой группы	Меры государственной поддержки	Объем расходов областного бюджета на предоставление мер государственной поддержки, тыс. рублей		
			2017	2018	2019
2 Специалисты, поступающие на работу в учреждения здравоохранения, расположенные в сельской местности	26 ежегодно	Осуществление единовременных выплат медицинским работникам (1 000,0 тыс. руб. единовременно)	10 400,0 (ожидается привлечение средств федерального бюджета в объеме 15 600,0 тыс. рублей)	10 400,0 (ожидается привлечение средств федерального бюджета в объеме 15 600,0 тыс. рублей)	10 400,0 (ожидается привлечение средств федерального бюджета в объеме 15 600,0 тыс. рублей)
Итого:			26 000,0	26 000,0	26 000,0
3 Молодые семьи (семьи, возраст супругов в которой не превышает 35 лет)	2 267	Оплата стоимости приобретаемого жилья: 30 процентов расчетной (средней) стоимости жилья – для молодых семей, не имеющих детей; 35 процентов расчетной (средней) стоимости жилья – для молодых семей, имеющих 1 ребенка или более, а также для неполных молодых семей, состоящих из 1 молодого родителя и 1 ребенка или более	областной бюджет: 32 322,2 местные бюджеты: 15 732,6 (ожидается привлечение средств федерального бюджета в объеме 15 732,6 тыс. рублей)	областной бюджет: 32 322,2 местные бюджеты: 15 732,6 (ожидается привлечение средств федерального бюджета в объеме 15 732,6 тыс. рублей)	областной бюджет: 32 322,2 местные бюджеты: 15 732,6 (ожидается привлечение средств федерального бюджета в объеме 15 732,6 тыс. рублей)
Итого:			63 787,4	63 787,4	63 787,4
4 Социально ориентированные некоммерческие организации	480	Оказание финансовой поддержки деятельности социально ориентированных некоммерческих организаций (грантовая поддержка на конкурсной основе)	областной бюджет: 9 000,0 внебюджетные источники: 18 190,0	областной бюджет: 9 000,0 внебюджетные источники: 18 190,0	областной бюджет: 9 000,0 внебюджетные источники: 18 190,0
Итого:			27 900,0	27 900,0	27 900,0

Целевая группа	Численность целевой группы	Меры государственной поддержки	Объем расходов областного бюджета на предоставление мер государственной поддержки, тыс. рублей		
			2017	2018	2019
5 Многодетные семьи	4 360	Меры социальной поддержки многодетных семей в части бесплатного проезда <i>(возмещение 100% стоимости проездных билетов на транспорте всем членам семьи)</i>	72 100,0	72 100,0	72 100,0
		Единовременная премия к почетному знаку «Материнская слава» <i>(20 000,0 руб. единовременно)</i>	600,0	600,0	600,0
		Меры социальной поддержки многодетных семей в части оплаты коммунальных услуг <i>(возмещение стоимости коммунальных услуг: от 3 до 8 детей – 30%, 9 и более детей – 100%)</i>	56 997,0	54 404,0	54 404,0
		Единовременное пособие на школьников из многодетной малообеспеченной семьи к началу учебного года <i>(1 000,0 рублей один раз в год)</i>	10 600,0	10 000,0	10 000,0
		Единовременное пособие многодетной семье на рождение ребенка <i>(2 000 рублей единовременно)</i>	3 560,0	3 560,0	3 560,0
		Областной материнский (семейный) капитал <i>(100 000,0 рублей единовременно)</i>	60 000,0	60 000,0	60 000,0
		Ежемесячная денежная выплата при рождении (усыновлении) третьего или последующих детей <i>(8 010 рублей одному из родителей)</i>	262 632,5	392 449,6	448 378,0
Итого:			466 489,5	593 113,6	649 042,0

10. Реализация «майских» указов Президента России

Указом Президента России от 7 мая 2012 года № 597 «О мероприятиях по реализации государственной социальной политики» предусмотрено повышение оплаты труда отдельных категорий работников бюджетной сферы до следующих величин:

педагогических работников образовательных учреждений общего образования – до средней заработной платы в регионе (в 2012 году);

педагогических работников дошкольных образовательных учреждений – до средней заработной платы в сфере общего образования в регионе (к 2013 году);

преподавателей и мастеров производственного обучения образовательных учреждений среднего профессионального образования, работников учреждений культуры – до средней заработной платы в регионе (к 2018 году);


врачей – до 200% от средней заработной платы в регионе (к 2018 году);

социальных работников, включая социальных работников медицинских организаций, младшего медицинского персонала, среднего медицинского (фармацевтического) персонала – до 100% от средней заработной платы в регионе (к 2018 году).



пед. работники детских садов социальные работники пед. работники школ пед. работники доп. образования преподаватели и мастера СПО врачи средний мед. персонал младший мед. персонал работники учреждений культуры

численность работников бюджетной сферы, единиц



средняя заработная плата работников бюджетной сферы, рублей в месяц

Год	пед. работники детских садов	социальные работники	пед. работники школ	пед. работники доп. образования	преподаватели и мастера СПО	врачи	средний мед. персонал	младший мед. персонал	работники учреждений культуры
2015	17 869	12 821	20 511	17 450	19 998	33 410	16 554	11 303	13 787
2016 (+ 92,3 млн. рублей)	18 645	12 821	20 738	17 450	19 998	33 464	16 567	11 304	13 787
2017 (+ 957,9 млн. рублей)	19 545	17 192	21 490	20 805	20 416	38 682	19 340	17 192	19 341
2018 (+ 868,6 млн. рублей)	20 520	22 565	22 565	22 990	22 565	45 130	22 565	22 565	22 565
2019 (+ 489,2 млн. рублей)	21 595	23 735	23 735	24 185	23 735	47 470	23 735	23 735	23 735

Указом Президента Российской Федерации от 7 мая 2012 года № 600 «О мерах по обеспечению граждан Российской Федерации доступным и комфортным жильем и повышению качества жилищно-коммунальных услуг» установлены приоритеты исполнительных органов государственной власти в решении задачи обеспечения доступности для граждан Российской Федерации комфортного жилья. Для решения указанных задач в Брянской области принята государственная программа «Обеспечение реализации государственных полномочий в области строительства, архитектуры и развитие дорожного хозяйства Брянской области» (2014 - 2020 годы), в рамках которой реализуются следующие подпрограммы:

«Развитие ипотечного кредитования в жилищном строительстве» (2014 - 2020 годы);

«Развитие малоэтажного строительства на территории Брянской области» (2014 - 2020 годы);

«Стимулирование развития жилищного строительства в Брянской области» (2017 -2020 годы).

2016 год:

28 500,0 тыс. рублей

2017 год:

28 860,0 тыс. рублей

2018 год:

28 500,0 тыс. рублей

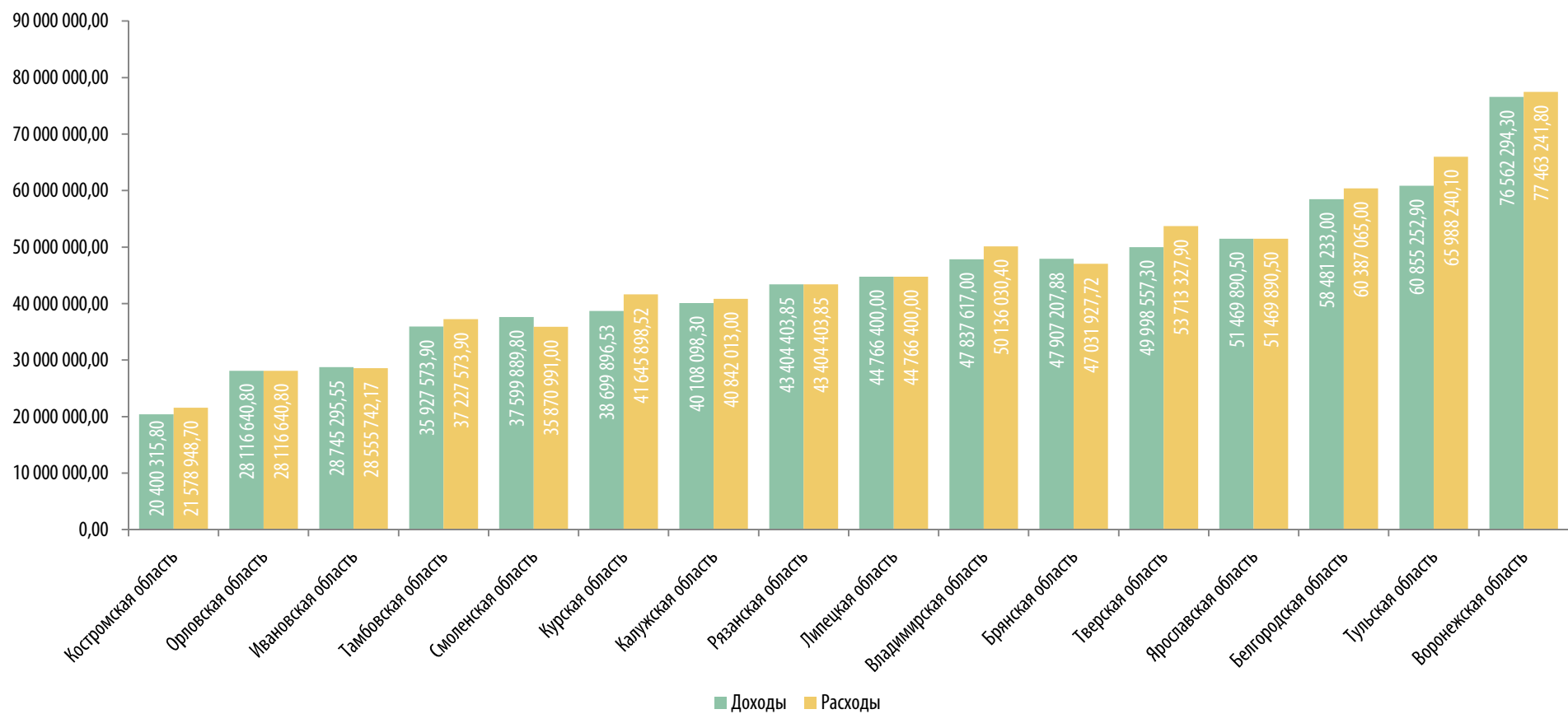
2019 год:

28 500,0 тыс. рублей

Целевой показатель	2015	2016	2017	2018	2019	2020
Обеспеченность населения жильем (м ² на 1 чел.)	28,1	≥29,0	≥28,6	≥29,4	≥30,3	≥31,2
Увеличение доступности приобретения жилья участниками подпрограммы ипотечного кредитования (лет)	5,1	≥5,3	≥7,6	≥7,2	≥6,8	≥6,8

11. Брянская область в сопоставлении с субъектами Центрального федерального округа

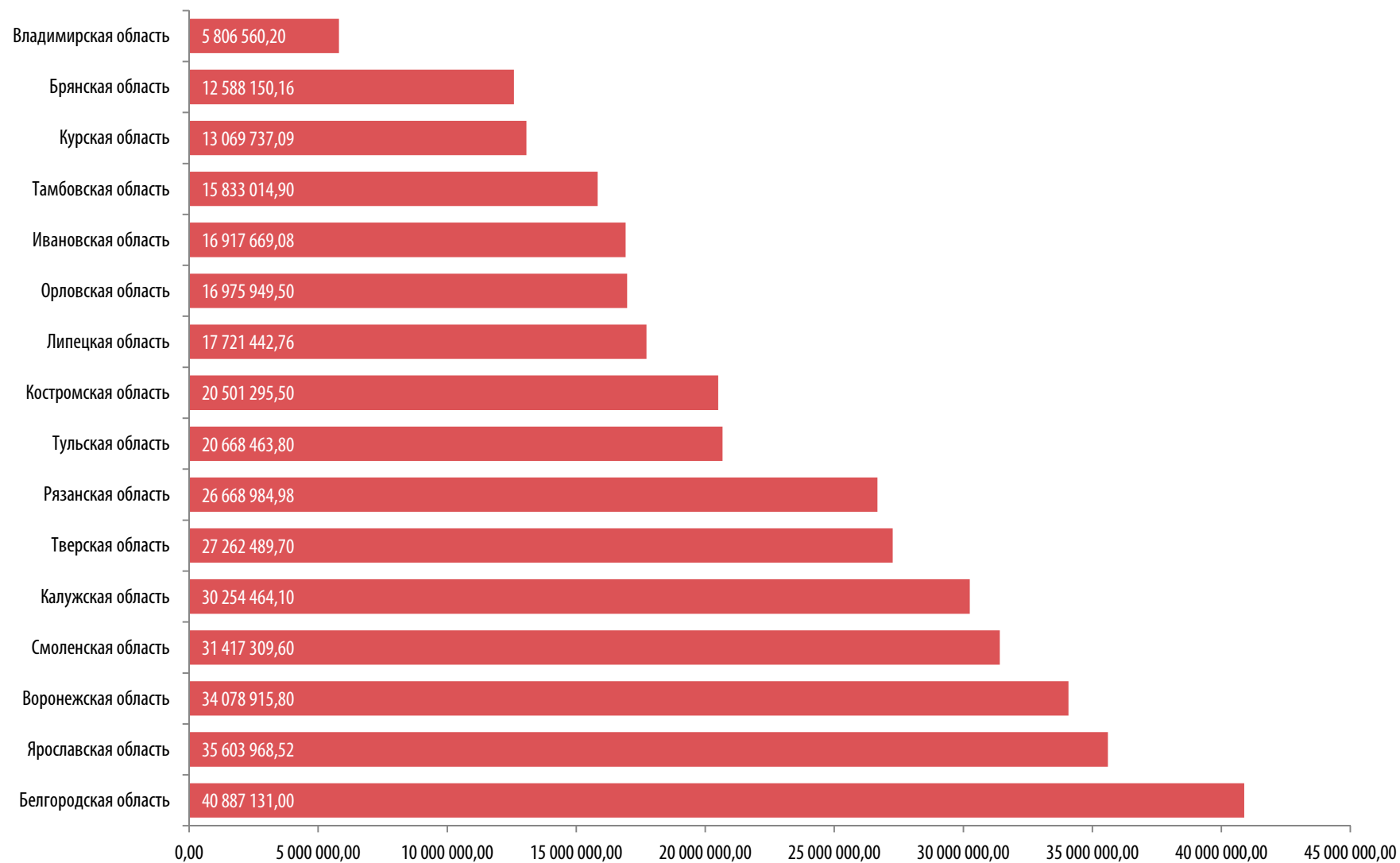
11.1. Сопоставление по основным параметрам бюджета



Параметры бюджетов субъектов ЦФО на 2017 год, тыс. рублей



Дефицит (+) / профицит (-) бюджетов субъектов ЦФО на 2017 год, тыс. рублей



Государственный долг субъектов ЦФО в 2017 году, тыс. рублей

11.2. Место Брянской области в рейтинге открытости бюджетных данных, качества управления региональными финансами

Оценка качества управления региональными финансами субъектов Российской Федерации за 2015 год (Минфин России):

Брянская область: II группа

(«Субъекты Российской Федерации с надлежащим качеством управления региональными финансами»)

Рейтинг субъектов Российской Федерации по уровню открытости бюджетных данных за 2016 год (Научно-исследовательский финансовый институт):

Брянская область:

8 место в ЦФО / 31 место в РФ

12. Основные понятия, термины, определения (гlossарий терминов)

Бюджет – (от старонормандского bougette – кошель, сумка, кожаный мешок) – форма образования и расходования денежных средств, предназначенных для финансового обеспечения задач и функций государства и местного самоуправления.

Безвозмездные поступления – поступления, поступающие в бюджет денежные средства на безвозвратной и безвозмездной основе в виде дотаций, субсидий, субвенций из других бюджетов бюджетной системы Российской Федерации, а также перечисления от физических и юридических лиц, международных организаций и правительств иностранных государств в том числе добровольных пожертвований.

Бюджет программный – бюджет, сформированный на основе государственных (муниципальных) программ. Программный бюджет обеспечивает прямую взаимосвязь между распределением бюджетных ресурсов и результатами их использования в соответствии с установленными приоритетами государственной политики.

Бюджетная классификация – группировка доходов, расходов и источников финансирования дефицитов бюджетов бюджетной системы Российской Федерации, используемой для составления и исполнения бюджетов, составления бюджетной отчетности, обеспечивающей сопоставимость показателей бюджетов бюджетной системы Российской Федерации.

Бюджетная система Российской Федерации – совокупность всех бюджетов в Российской Федерации: федерального, региональных, местных, государственных внебюджетных фондов.

Бюджетные ассигнования – предельные объемы денежных средств, предусмотренных в соответствующем финансовом году для исполнения бюджетных обязательств.

Бюджетные обязательства – расходные обязательства, подлежащие исполнению в соответствующем финансовом году.

Бюджетный кредит – денежные средства, предоставляемые бюджетом другому бюджету бюджетной системы Российской Федерации, юридическому лицу (за исключением государственных (муниципальных) учреждений), иностранному государству, иностранному юридическому лицу на возвратной и возмездной основах.

Бюджетный процесс – регламентируемая законодательством Российской Федерации деятельность органов государственной власти, органов местного самоуправления и иных участников бюджетного процесса по составлению и рассмотрению проектов бюджетов, утверждению и исполнению бюджетов, контролю за их исполнением, осуществлению бюджетного учета, составлению, внешней проверке, рассмотрению и утверждению бюджетной отчетности.

Ведомственная структура расходов бюджета – распределение бюджетных ассигнований, предусмотренных законом (решением) о бюджете на соответствующий финансовый год главным распорядителям бюджетных средств, по кодам бюджетной классификации Российской Федерации.

Главный распорядитель бюджетных средств (ГРБС) – орган государственной власти (местного самоуправления), орган управления государственным внебюджетным фондом, или наиболее значимое учреждение науки, образования, культуры и здравоохранения, напрямую получающий(ее) средства из бюджета и наделенный правом распределять их между подведомственными распорядителями и получателями бюджетных средств.

Государственная программа – система мероприятий и инструментов государственной политики, обеспечивающих в рамках реализации ключевых государственных функций достижение приоритетов и целей государственной политики в сфере социально-экономического развития и безопасности.

Дефицит бюджета – превышение расходов бюджета над его доходами.

Дотации – межбюджетные трансферты, предоставляемые на безвозмездной и безвозвратной основе без установления направлений и (или) условий их использования.

Доходы бюджета – это поступающие в бюджет денежные средства, за исключением средств, являющихся источниками финансирования дефицита бюджета.

Источники финансирования дефицита бюджета – средства, привлекаемые в бюджет для покрытия дефицита (кредиты банков, кредиты от других уровней бюджетов, кредиты финансовых международных организаций, ценные бумаги, иные источники).

Консолидированный бюджет – свод бюджетов бюджетной системы Российской Федерации на соответствующей территории (за исключением бюджетов государственных внебюджетных фондов) без учета межбюджетных трансфертов между этими бюджетами.

Межбюджетные трансферты – средства, предоставляемые одним бюджетом бюджетной системы Российской Федерации другому бюджету бюджетной системы Российской Федерации.

Налоговые доходы – доходы от предусмотренных законодательством Российской Федерации о налогах и сборах федеральных налогов и сборов, в том числе от налогов, предусмотренных специальными налоговыми режимами, региональных и местных налогов, а также пеней и штрафов по ним.

Неналоговые доходы – платежи за возмездные операции от прямого предоставления государством разных видов услуг, а также платежи в виде штрафов или иных санкций за нарушение законодательства.

Профицит бюджета – превышение доходов бюджета над его расходами.

Публично-правовое образование – Российская Федерация в целом, субъекты Российской Федерации (республики, края, области, города федерального подчинения, автономные области, автономные округа), муниципальные образования.

Сводная бюджетная роспись – документ, который составляется и ведется финансовым органом в соответствии с Бюджетным кодексом в целях организации исполнения бюджета по расходам бюджета и источникам финансирования дефицита бюджета.

Субвенции – целевой межбюджетный трансферт на обеспечение передаваемых полномочий.

Субсидия – межбюджетный трансферт, предоставляемый в целях софинансирования расходных обязательств другого бюджета.

Участники бюджетного процесса – субъекты, осуществляющие деятельность по составлению и рассмотрению проектов бюджетов, утверждению и исполнению бюджетов, контролю за их исполнением, осуществлению бюджетного учета, составлению, внешней проверке, рассмотрению и утверждению бюджетной отчетности.

13. Бюджетный процесс

Направление деятельности

Подготовка данных, необходимых для расчетов доходной и расходной частей бюджета

Предварительный прогноз СЭР
Основные направления бюджетной и налоговой политики
Параметры бюджета

Распределение предельных бюджетов ГРБС
Изменения в законодательство (налоги, межбюджетные отношения)

Проекты государственных программ
Проект адресной инвестиционной программы
Документы, представляемые одновременно с проектом бюджета

Внесение бюджета
Рассмотрение бюджета на комитетах Брянской областной Думы
Публичные слушания

Принятие бюджета
Подписание и обнародование Закона о бюджете

июль

август

сентябрь

октябрь

ноябрь

декабрь

Ключевые участники

Департамент финансов
Департамент экономического развития
Управление ФНС России по Брянской области
Росстат Брянской области

Департамент экономического развития
Департамент финансов

Главные распорядители бюджетных средств
Департамент финансов

Главные распорядители бюджетных средств
Департамент строительства и архитектуры
Департамент финансов
Брянской области

Брянская областная Дума

Брянская областная Дума
Губернатор Брянской области

14. Контактная информация

Органом государственной власти, ответственным за разработку Бюджета для граждан, является **Департамент финансов Брянской области**

Телефоны: (4832) 74 20 29 – приёмная, 74 56 67 – помощник руководителя

Факс: (4832) 64 90 41; E-mail: oblfin@bryanskoblfin.ru

Почтовый адрес: 241002, г. Брянск, просп. Ленина, 33

Официальный сайт: www.bryanskoblfin.ru

Время работы: пн. – чт.: 08:30 – 17:45; пт.: 08:30 – 16:30.

График личного приема заместителя Губернатора Брянской области Галины Васильевны Петушковой: <http://bryanskobl.ru/citizen-reception>.



www.vk.com/public122364041



www.facebook.com/896551623789541/

Способы возможного участия граждан в обсуждении бюджетных вопросов:

1. Вопросы и обращения в Департамент финансов Брянской области в электронном виде (в том числе посредством социальных сетей)
2. Участие в публичных слушаниях по проекту закона Брянской области об областном бюджете на очередной финансовый год и на плановый период (извещение о проведении публичных слушаний публикуется на официальном сайте Правительства Брянской области)
3. Обращение в исполнительные органы государственной власти по вопросам финансового обеспечения мероприятий государственных программ Брянской области.