

# **БЮДЖЕТ ДЛЯ ГРАЖДАН**

(на основе проекта Закона Брянской области «Об исполнении  
областного бюджета за 2014 год»)

## Содержание

1	Введение	5
2	Исполнение областного бюджета по доходам за 2014 год	12
2.1	Сведения об исполнении областного бюджета за 2014 год по доходам в разрезе видов доходов	13
3	Исполнение областного бюджета по расходам за 2014 год	18
3.1	Сведения об исполнении областного бюджета за 2014 год по разделам и подразделам классификации расходов бюджета	19
3.2	Межбюджетные трансферты из областного бюджета за 2014 год	25
3.3	Сведения о расходах на здравоохранение за счет средств консолидированного бюджета Брянской области и бюджета территориального фонда обязательного медицинского страхования за 2014 год	26
3.4	Сведения об исполнении публичных нормативных обязательств за 2014 год	27
3.5	Сведения о социально-значимых объектах, реализуемых за счет средств областного бюджета в 2014 году	29
4	Источники финансирования дефицита областного бюджета за 2014 год	37
5	Государственный долг Брянской области за 2014 год	39
5.1	Сведения об объеме государственного долга Брянской области по состоянию на начало и на конец 2014 года	40
6	Итоги реализации государственных программ Брянской области за 2014 год	41
➤	Государственная программа «Обеспечение реализации полномочий высшего исполнительного органа государственной власти Брянской области (2014 - 2016 годы)»	42

➤ Государственная программа «Осуществление регионального государственного жилищного надзора на территории Брянской области (2014 – 2016 годы)»	47
➤ Государственная программа «Реализация полномочий в области ветеринарии (2014 - 2016 годы)»	49
➤ Государственная программа «Государственный строительный надзор Брянской области (2014 - 2016 годы)»	51
➤ Государственная программа «Охрана окружающей среды, воспроизводство и использование природных ресурсов Брянской области (2014 - 2020 годы)»	53
➤ Государственная программа «Развитие системы органов ЗАГС Брянской области (2014 - 2016 годы)»	57
➤ Государственная программа «Государственный надзор за техническим состоянием самоходных машин и других видов техники в Брянской области (2014 - 2016 годы)»	58
➤ Государственная программа «Региональная политика Брянской области (2014 - 2020 годы)»	59
➤ Государственная программа «Развитие топливно-энергетического комплекса и жилищно-коммунального хозяйства Брянской области (2014 - 2020 годы)»	62
➤ Государственная программа «Развитие здравоохранения Брянской области (2014 - 2020 годы)»	65
➤ Государственная программа «Развитие культуры и туризма Брянской области (2014 - 2020 годы)»	75
➤ Государственная программа «Развитие образования и науки Брянской области (2014 - 2020 годы)»	80
➤ Государственная программа «Развитие сельского хозяйства и регулирование рынков сельскохозяйственной продукции, сырья и продовольствия Брянской области (2014 - 2020 годы)»	89
➤ Государственная программа «Управление государственными финансами Брянской области (2014 - 2020 годы)»	101
➤ Государственная программа «Строительство, архитектура и дорожное хозяйство Брянской области (2014 - 2020 годы)»	105
➤ Государственная программа «Социальная и демографическая политика Брянской области (2014 - 2020 годы)»	111

➤	Государственная программа «Государственное регулирование тарифов Брянской области (2014 - 2016 годы)»	128
➤	Государственная программа «Управление государственным имуществом Брянской области (2014 - 2016 годы)»	130
➤	Государственная программа «Развитие физической культуры и спорта Брянской области (2014 - 2020 годы)»	132
➤	Государственная программа «Развитие мировой юстиции Брянской области (2014 - 2016 годы)»	136
➤	Государственная программа «Содействие занятости населения и государственное регулирование социально-трудовых отношений и охраны труда в Брянской области (2014 - 2016 годы)»	137
➤	Государственная программа «Содействие в сфере государственных закупок Брянской области (2014 - 2016 годы)»	141
➤	Государственная программа «Развитие лесного хозяйства Брянской области (2014 - 2016 годы)»	142
➤	Государственная программа «Развитие промышленности, транспорта и связи Брянской области (2014 - 2016 годы)»	145
➤	Государственная программа «Экономическое развитие, инвестиционная политика и инновационная экономика Брянской области (2014–2020 годы)»	148
➤	Государственная программа «Развитие и регулирование потребительского рынка Брянской области (2014 - 2016 годы)»	152
➤	Непрограммная часть расходов областного бюджета	154
7	Контактная информация	155

## 1. Введение

Исполнение бюджета – один из этапов бюджетного процесса, который начинается после принятия Закона об областном бюджете и осуществляется с 1 января по 31 декабря финансового года.

### Стадии бюджетного процесса



Различают исполнение бюджета по доходам и исполнение бюджета по расходам.

**Исполнение бюджета по доходам** предусматривает зачисление на единый счет бюджета налогов, сборов и иных поступлений, поступление средств из федерального бюджета, бюджетов других уровней.

**Исполнение бюджета по расходам** предусматривает перечисление средств с единого счета бюджета.

В процессе исполнения бюджета большое значение приобретает сбалансированность доходов и расходов. Если доходы превышают расходы, то возникает профицит. В случае превышения расходов над доходами возникает дефицит. Дефицит покрывается источниками финансирования дефицита бюджета - банковскими кредитами, бюджетными кредитами, остатками на счете бюджета и иными источниками.

**Исполнение областного бюджета организуется Департаментом финансов Брянской области** на основе сводной бюджетной росписи и кассового плана.

**Сводная бюджетная роспись** - документ, который составляется Департаментом финансов Брянской области на основании Закона Брянской области об областном бюджете и ведется в целях организации исполнения бюджета по расходам бюджета и источникам финансирования дефицита бюджета. В сводной бюджетной росписи отражается распределение расходов бюджета по кодам бюджетной классификации.

**Кассовый план** – это прогноз кассовых поступлений в бюджет и кассовых выплат из бюджета, который используется для определения потребности в денежных средствах на едином счете бюджета в любой период для своевременной и полной оплаты бюджетных обязательств.

Одновременно с показателями сводной бюджетной росписи получателям бюджетных средств утверждаются лимиты бюджетных обязательств, в пределах которых они могут заключать государственные контракты и иные договора и расходовать бюджетные средства (на выплату заработной платы, оплату командировочных расходов, на оплату коммунальных, транспортных и прочих услуг, на приобретение материальных ресурсов и другие расходы).

Бюджетный процесс завершается составлением и утверждением отчета об исполнении бюджета - подведением итогов исполнения бюджета по окончании финансового года.

Составляет отчет об исполнении областного бюджета Департамент финансов Брянской области.

До его рассмотрения в законодательном органе, годовой отчет об исполнении бюджета подлежит внешней проверке, которая осуществляется Контрольно-счетной палатой Брянской области. По результатам внешней проверки Контрольно-счетная палата Брянской области готовит заключение на годовой отчет об исполнении бюджета.

Годовой отчет об исполнении областного бюджета за отчетный финансовый год представляется Правительством Брянской области на рассмотрение в Брянскую областную Думу не позднее 1 июня текущего года.

Годовой отчет об исполнении областного бюджета утверждается Законом Брянской области об исполнении областного бюджета с указанием общего объема доходов, расходов и дефицита (профицита) бюджета.

Годовой отчет об исполнении областного бюджета за 2014 год с проектом Закона Брянской области «Об исполнении областного бюджета за 2014 год» внесен Правительством Брянской области в Брянскую областную Думу 29 мая 2015 года.

С проектом Закона Брянской области «Об исполнении областного бюджета за 2014 год» можно ознакомиться на официальном сайте Департамента финансов Брянской области (<http://bryanskoblfin.ru>) в разделе «Исполнение бюджета».

Заключение Контрольно-счетной палаты Брянской области на отчет об исполнении областного бюджета за 2014 год размещено на официальном сайте Контрольно-счетной палаты Брянской области (<http://www.kspbo.ru>), а также на официальном сайте Департамента финансов Брянской области (<http://bryanskoblfin.ru>) в составе материалов годового отчета об исполнении областного бюджета за 2014 год в разделе «Исполнение бюджета».

## Основные этапы составления годовой отчетности

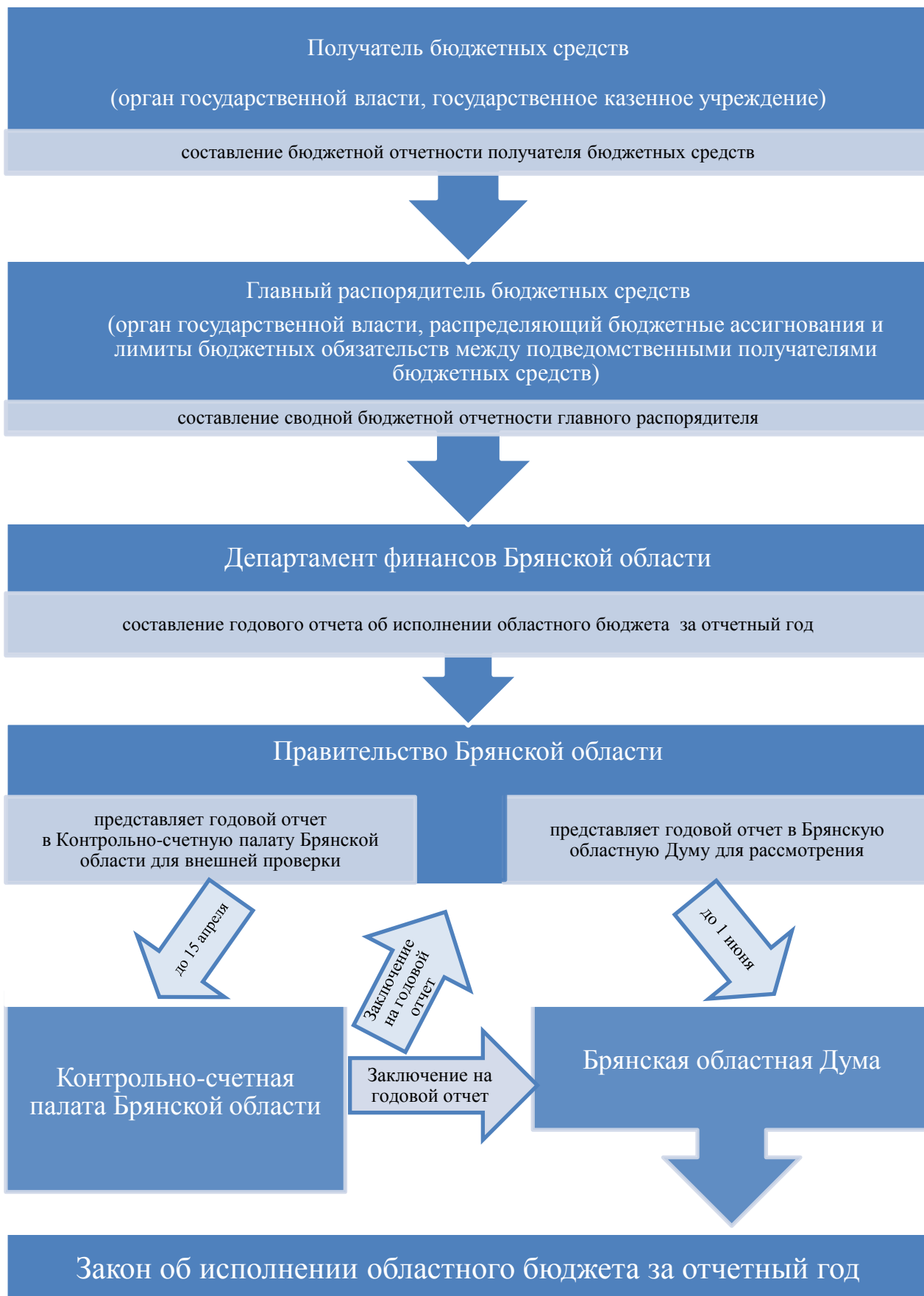




Таблица 1

## Основные характеристики областного бюджета за 2014 год

(тыс. рублей)

Наименование	План	Исполнение	Процент исполнения
Доходы	42 298 447,0	40 000 825,7	94,6
Расходы	43 398 523,0	40 579 293,1	93,5
Дефицит	-1 100 076,0	-578 467,4	52,6
Источники финансирования дефицита областного бюджета	1 100 076,0	578 467,4	52,6

Диаграмма 1

## Показатели исполнения областного бюджета за 2014 год

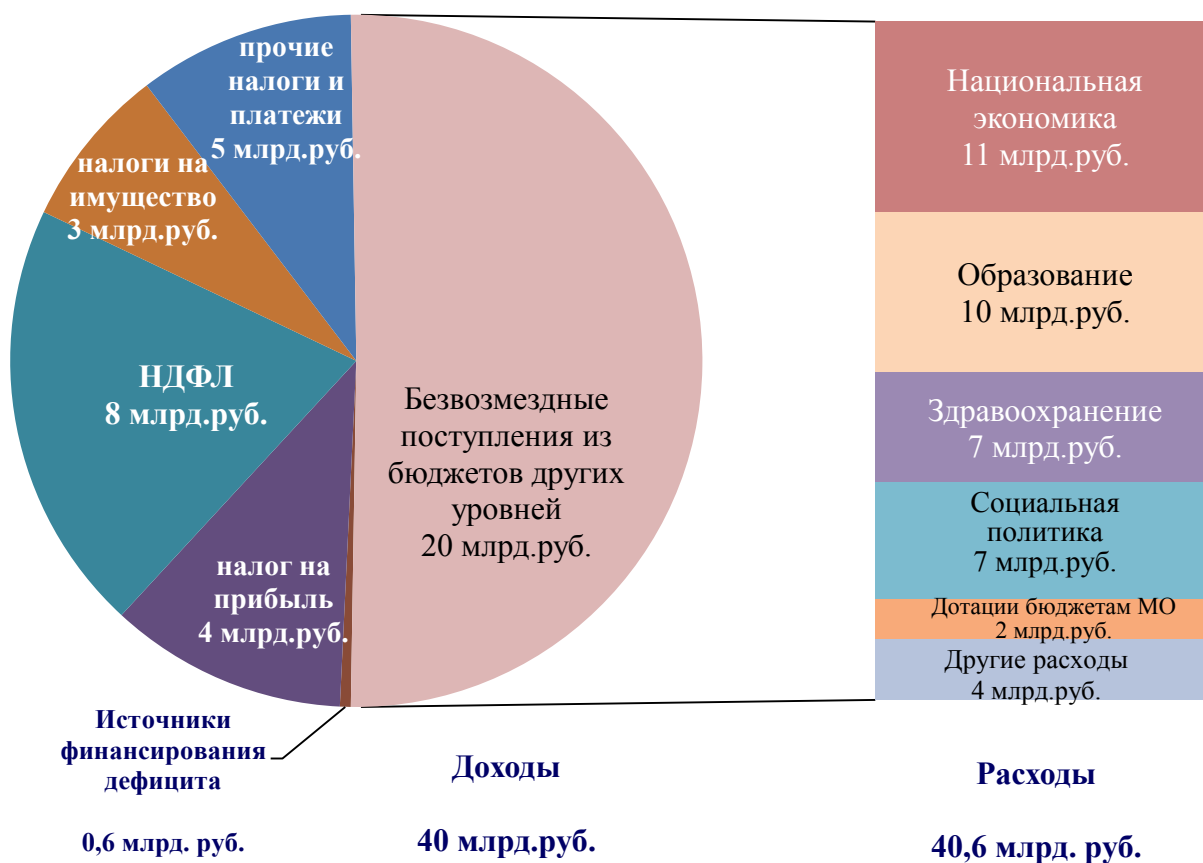


Таблица 2

Показатели социально-экономического развития Брянской области  
за 2014 год

(тыс. рублей)

Наименование показателя	ед. измерения	2013 год	2014 год
Объем ВРП	млрд. руб.	222,2	251,2
Отгружено товаров собственного производства промышленными предприятиями области	млрд. руб.	127,2	134,6
Индекс промышленного производства	%	96,6	101,2
Объем производства продукции сельского хозяйства	млрд. руб.	42,9	56,1
Объем инвестиций в основной капитал	млрд. руб.	60,8	66,8
Оборот розничной торговли	млрд. руб.	173,4	196
Индекс потребительских цен	%	107,7	109,2
Номинальная начисленная заработная плата	рублей в месяц	19 152	20 732
Среднедушевые денежные доходы	рублей в месяц	19 735	21 875
Численность населения на 1 января	тыс. чел.	1 242,1	1 232,9
Численность безработных граждан	тыс. чел.	7,0	6,7
Уровень официально регистрируемой безработицы	%	1,1	1,1

В 2014 году исполнение областного бюджета осуществлялось в соответствии с основными направлениями бюджетной политики на 2014 год:

обеспечение долгосрочной сбалансированности и устойчивости бюджетной системы, которая предусматривает минимизацию дефицита бюджета, ограничение принятия обязательств, не обеспеченных финансовыми ресурсами, поддержание объема государственного внутреннего долга на безопасном для финансовой системы региона уровне;

безусловное исполнение принятых социальных обязательств, реализация положений, предусмотренных указами Президента Российской Федерации;

изменение структуры расходов областного бюджета в целях исполнения «майских» указов Президента Российской Федерации, которая подразумевает в том числе уменьшение ассигнований или отказ от отдельных первоочередных направлений расходования средств;

реализация современных механизмов предоставления гражданам государственных услуг, реструктуризация сети учреждений, оказывающих государственные услуги за счет бюджетных средств, стимулирование сокращения количества неэффективно работающих организаций, обеспечение обратной связи с потребителями услуг;

координация долгосрочного стратегического и бюджетного планирования, дальнейшее внедрение программно-целевых принципов в деятельность исполнительных органов государственной власти;

изменение форм и методов поддержки местных бюджетов, обеспечение расширения финансовой самостоятельности муниципалитетов, ориентация финансовой поддержки на достижение конечных результатов в сфере полномочий местного самоуправления;

повышение прозрачности и открытости бюджетной системы.

## 2. Исполнение областного бюджета по доходам за 2014 год

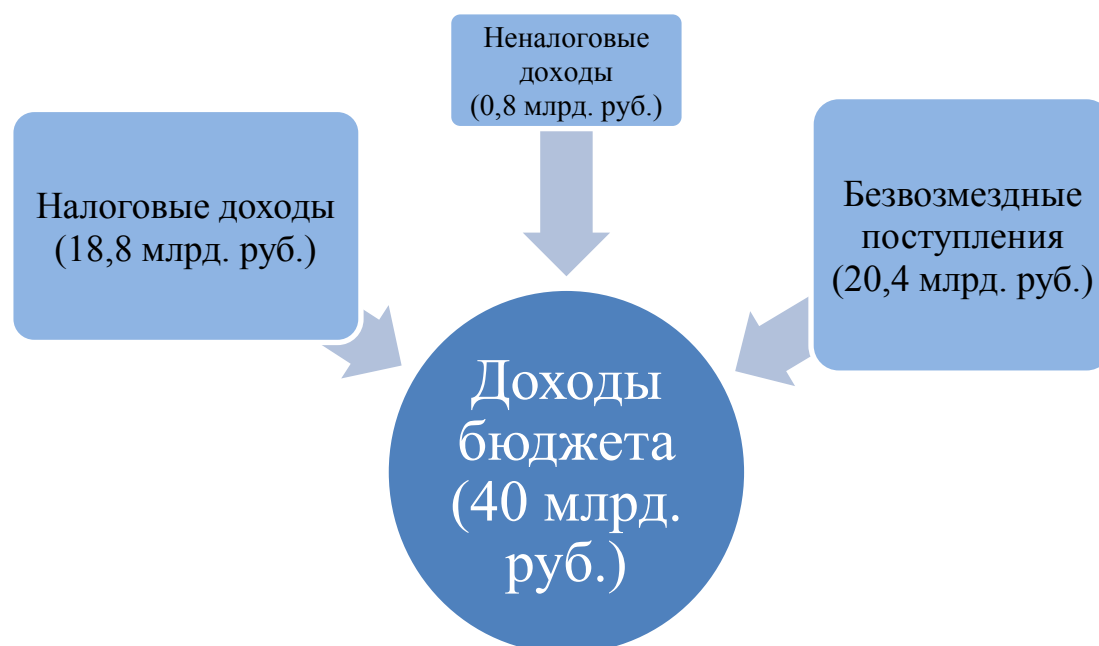
**Доходы бюджета** - поступающие в бюджет денежные средства, за исключением средств, являющихся источниками финансирования дефицита бюджета.

Таблица 3

Исполнение областного бюджета по доходам за 2014 год в сравнении с 2013 годом

(тыс. рублей)

Наименование	Исполнение за 2013 год	2014 год			Темп роста, %
		План	Исполнение	Процент исполнения	
Доходы (всего)	36 519 031,9	42 298 447,0	40 000 825,7	94,6	109,5
Налоговые и неналоговые доходы	16 682 260,0	19 935 813,7	19 562 539,6	98,1	117,3
Безвозмездные поступления	19 836 771,9	22 362 633,2	20 438 286,1	91,4	103,0



**2.1. Сведения об исполнении областного бюджета за 2014 год  
по доходам в разрезе видов доходов**

Таблица 4

Исполнение областного бюджета по доходам за 2014 год

(тыс. рублей)				
Наименование	План	Исполнение	Процент исполнения	Причина отклонения от плана
<b>Доходы (всего)</b>	<b>42 298 447,0</b>	<b>40 000 825,7</b>	<b>94,6</b>	
<b>Налоговые и неналоговые доходы</b>	<b>19 935 813,7</b>	<b>19 562 539,6</b>	<b>98,1</b>	
<b>Налоговые доходы</b>	<b>19 185 628,0</b>	<b>18 776 306,8</b>	<b>97,9</b>	
Налог на прибыль организаций	4 369 404,0	4 198 656,3	96,1	снижение налоговой базы по налогу на прибыль организаций крупных налогоплательщиков, зарегистрированных на территории области
Налог на доходы физических лиц	7 769 599,0	7 778 108,3	100,1	рост налоговой базы по налогу (фактический темп роста ФОТ за 2014 составил 107,7 процента)
Акцизы по подакцизным товарам	2 580 343,0	2 356 950,0	91,3	
<i>Акцизы на алкогольную продукцию</i>	<i>795 948,0</i>	<i>768 677,6</i>	<i>96,6</i>	снижение объемов производства и реализации (ужесточение конкуренции вследствие роста ставок акциза и минимальных розничных цен; сокращение наценки на ликеро-водочные изделия с 25 процентов до 10-17 процентов; уплата акциза по месту производства
<i>Акцизы на автомобильный бензин, дизельное топливо, моторные масла</i>	<i>1 784 395,0</i>	<i>1 588 272,4</i>	<i>89,0</i>	рост доли производства и реализации нефтепродуктов класса 5 с более низкой налоговой ставкой

Наименование	План	Исполнение	Процент исполнения	Причина отклонения от плана
Налоги на совокупный доход	1 211 180,0	1 213 227,8	100,2	
<i>Налог, взимаемый в связи с применением упрощенной системы налогообложения</i>	<i>1 211 180,0</i>	<i>1 213 137,2</i>	<i>100,2</i>	рост налоговой базы
<i>Единый сельскохозяйственный налог</i>	<i>0,0</i>	<i>90,6</i>		
Налоги на имущество	3 181 320,0	3 149 799,4	99,0	
<i>Налог на имущество организаций</i>	<i>2 479 460,0</i>	<i>2 432 765,5</i>	<i>98,1</i>	
<i>Транспортный налог</i>	<i>698 458,0</i>	<i>713 494,6</i>	<i>102,2</i>	увеличение объектов налогообложения
<i>Налог на игорный бизнес</i>	<i>3 402,0</i>	<i>3 539,3</i>	<i>104,0</i>	увеличение в течение года количества объектов налогообложения (букмекерские конторы), лицензируемых ФНС России
Налоги, сборы и регулярные платежи за пользование природными ресурсами	21 913,0	23 959,9	109,3	
<i>Налог на добычу полезных ископаемых</i>	<i>21 190,0</i>	<i>22 953,5</i>	<i>108,3</i>	увеличение объемов добычи общераспространенных полезных ископаемых добывающими предприятиями области
Государственная пошлина	51 810,0	55 524,5	107,2	увеличение количества обращений юридических и физических лиц для совершения юридически значимых действий, а также в связи с уплатой госпошлины за выдачу лицензий на розничную продажу алкогольной продукции в большем объеме, чем планировалось

Наименование	План	Исполнение	Процент исполнения	Причина отклонения от плана
Задолженность и перерасчеты по отмененным налогам, сборам и иным обязательным платежам	59,0	80,6	136,6	
<b>Неналоговые доходы</b>	<b>750 185,7</b>	<b>786 232,8</b>	<b>104,8</b>	
Доходы от использования имущества, находящегося в государственной собственности	159 202,0	166 920,3	104,8	уплата отдельными плательщиками задолженности по арендным платежам
Платежи при пользовании природными ресурсами	129 292,0	133 140,0	103,0	получение права на пользование участками недр не за минимальный стартовый размер разового платежа, а по цене аукциона, определенной по результатам торгов; погашение задолженности, образовавшейся в прошлые периоды
Доходы от оказания платных услуг (работ) и компенсации затрат государства	33 669,1	38 746,8	115,1	возврат дебиторской задолженности
Доходы от продажи материальных и нематериальных активов	46 082,6	39 648,5	86,0	невозможность реализации запланированного к продаже имущества в связи с отсутствием заявок на участие в конкурсе на право заключения договоров купли – продажи
Административные платежи и сборы	2 000,0	2 515,2	125,8	увеличение обращений за оказанием платных услуг
Штрафы, санкции, возмещение ущерба	379 940,0	404 512,1	106,5	активизация контрольной работы органов ГИБДД
Прочие неналоговые доходы	0,00	749,9		

Наименование	План	Исполнение	Процент исполнения	Причина отклонения от плана
<b>Безвозмездные поступления</b>	<b>22 362 633,2</b>	<b>20 438 286,1</b>	<b>91,4</b>	
<b>Безвозмездные поступления от других бюджетов бюджетной системы Российской Федерации</b>	<b>20 790 973,0</b>	<b>20 241 433,9</b>	<b>97,4</b>	
Дотации	7 033 947,5	7 033 947,5	100,0	
Субсидии	8 560 881,5	8 483 669,1	99,1	новый механизм перечисления межбюджетных трансфертов из федерального бюджета - в пределах сумм, необходимых для оплаты денежных обязательств по расходам получателей средств бюджета субъекта РФ, источником финансового обеспечения которых являются данные целевые средства
Субвенции	3 054 558,1	2 586 859,6	84,7	
Иные межбюджетные трансферты	2 141 585,9	2 136 957,7	99,8	
<b>Безвозмездные поступления от государственной корпорации «Фонд содействия реформированию ЖКХ»</b>	<b>253 801,7</b>	<b>253 065,6</b>	<b>99,7</b>	
<b>Прочие безвозмездные поступления</b>	<b>1 594 010,4</b>	<b>214 980,3</b>	<b>13,5</b>	юридическими лицами не в полном объеме перечислены запланированные средства
<b>Доходы от возврата бюджетами муниципальных образований и организациями остатков межбюджетных трансфертов прошлых лет</b>	<b>3 444,8</b>	<b>9 057,8</b>	<b>262,9</b>	
<b>Возврат остатков межбюджетных трансфертов прошлых лет в федеральный бюджет</b>	<b>-279 596,7</b>	<b>-280 251,5</b>	<b>100,2</b>	



Диаграмма 2

### Структура налоговых и неналоговых доходов областного бюджета в 2014 году

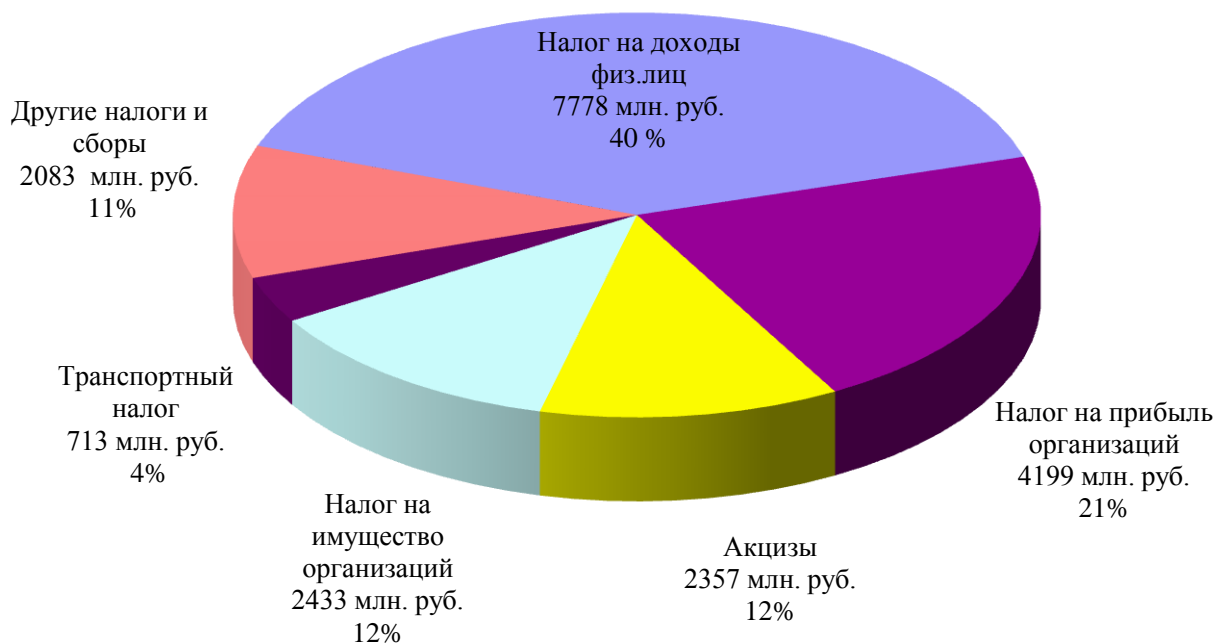
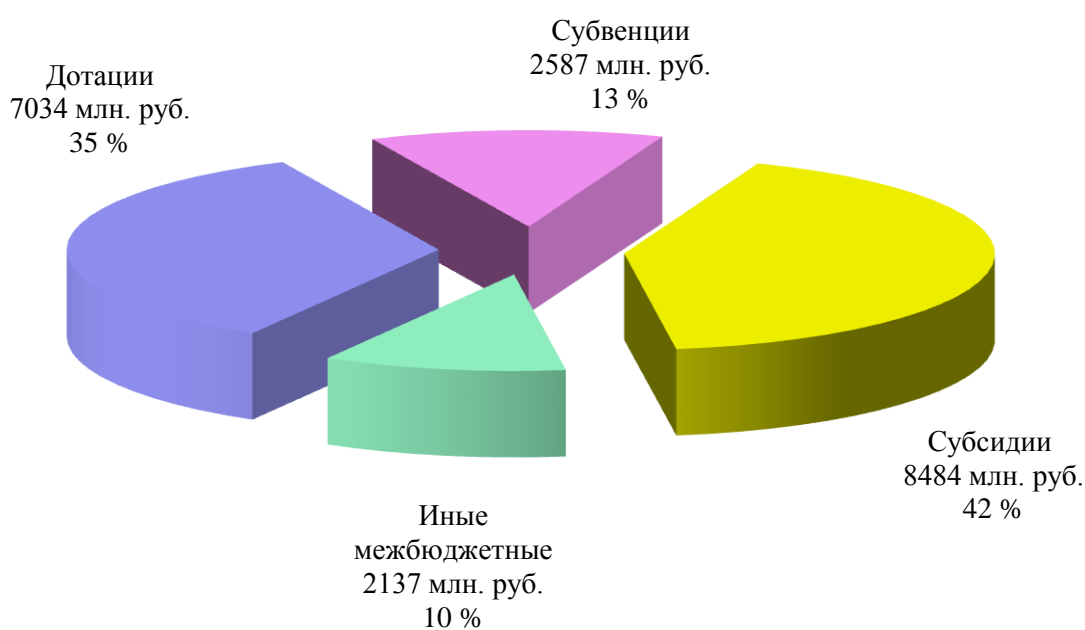


Диаграмма 3

### Структура безвозмездных поступлений в областной бюджет из федерального бюджета в 2014 году



### 3. Исполнение областного бюджета по расходам за 2014 год

**Расходы бюджета** – выплачиваемые из бюджета денежные средства, за исключением средств, являющихся источниками финансирования дефицита бюджета.

Таблица 5

Исполнение областного бюджета по расходам за 2014 год в сравнении с 2013 годом

(тыс. рублей)

Наименование	Исполнение за 2013 год	2014 год			Темп роста, %
		План	Исполнение	Процент исполнения	
<b>Расходы (всего)</b>	<b>40 044 615,5</b>	<b>43 398 523,0</b>	<b>40 579 293,1</b>	<b>93,5</b>	<b>101,3</b>
за счет средств областного бюджета	27 176 145,3	29 096 732,8	28 130 563,1	96,7	103,5
за счет безвозмездных поступлений от других бюджетов	12 868 470,2	14 301 790,2	12 448 730,0	87,0	96,7

### 3.1. Сведения об исполнении областного бюджета за 2014 год по разделам и подразделам классификации расходов бюджета

Направление финансовых ресурсов на выполнение основных функций государства отражают разделы и подразделы бюджетной классификации расходов.

Таблица 6

Исполнение областного бюджета по основным направлениям расходов (разделам и подразделам бюджетной классификации расходов) за 2014 год

(тыс. рублей)

Наименование	План	Исполнение	Процент исполнения	Причина отклонения от плана
<b>Расходы (всего)</b>	<b>43 398 523,0</b>	<b>40 579 293,1</b>	<b>93,5</b>	
<b>Общегосударственные вопросы</b>	<b>1 229 446,0</b>	<b>1 152 212,7</b>	<b>93,7</b>	
<i>Функционирование высшего должностного лица субъекта Российской Федерации и муниципального образования</i>	4 197,2	4 083,4	97,3	
<i>Функционирование законодательных (представительных) органов государственной власти и представительных органов муниципальных образований</i>	136 384,0	130 968,6	96,0	средства не освоены по причине несостоявшихся торгов
<i>Функционирование Правительства Российской Федерации, высших исполнительных органов государственной власти субъектов Российской Федерации, местных администраций</i>	204 018,9	201 471,9	98,8	
<i>Судебная система</i>	147 441,8	146 577,8	99,4	
<i>Обеспечение деятельности финансовых, налоговых и таможенных органов и органов финансового (финансово-бюджетного) надзора</i>	157 607,6	139 933,5	88,8	исполнение в объеме фактической потребности
<i>Обеспечение проведения выборов и референдумов</i>	80 814,4	80 641,2	99,8	
<i>Резервные фонды</i>	20 818,6	0,0	0,0	исполнение в соответствии с распоряжениям и Правительства области об использовании ассигнований резервного фонда

Наименование	План	Исполнение	Процент исполнения	Причина отклонения от плана
<i>Другие общегосударственные вопросы</i>	478 163,5	448 536,3	93,8	в связи с поздним поступлением федеральных средств и длительностью процедуры проведения торгов
<b>Национальная оборона</b>	<b>66 338,2</b>	<b>65 242,2</b>	<b>98,3</b>	
<i>Мобилизационная и вневойсковая подготовка</i>	19 139,6	19 139,6	100,0	
<i>Мобилизационная подготовка экономики</i>	47 198,6	46 102,6	97,7	
<b>Национальная безопасность и правоохранительная деятельность</b>	<b>326 856,3</b>	<b>325 429,6</b>	<b>99,6</b>	
<i>Защита населения и территории от чрезвычайных ситуаций природного и техногенного характера, гражданская оборона</i>	53 386,4	53 372,7	100,0	
<i>Обеспечение пожарной безопасности</i>	272 456,3	271 244,7	99,6	
<i>Миграционная политика</i>	164,0	0,0	0,0	отсутствие проекта соглашения по оказанию содействия добровольному переселению в область
<i>Другие вопросы в области национальной безопасности и правоохранительной деятельности</i>	849,6	812,2	95,6	
<b>Национальная экономика</b>	<b>12 160 707,2</b>	<b>11 340 151,5</b>	<b>93,3</b>	
<i>Общэкономические вопросы</i>	212 106,1	199 948,0	94,3	
<i>Воспроизводство минерально-сырьевой базы</i>	199,0	199,0	100,0	
<i>Сельское хозяйство и рыболовство</i>	8 017 919,5	7 838 304,8	97,8	исполнение расходов за счет субсидий федерального бюджета по фактическим затратам
<i>Водное хозяйство</i>	40 696,8	37 717,5	92,7	исполнение в объеме фактической потребности

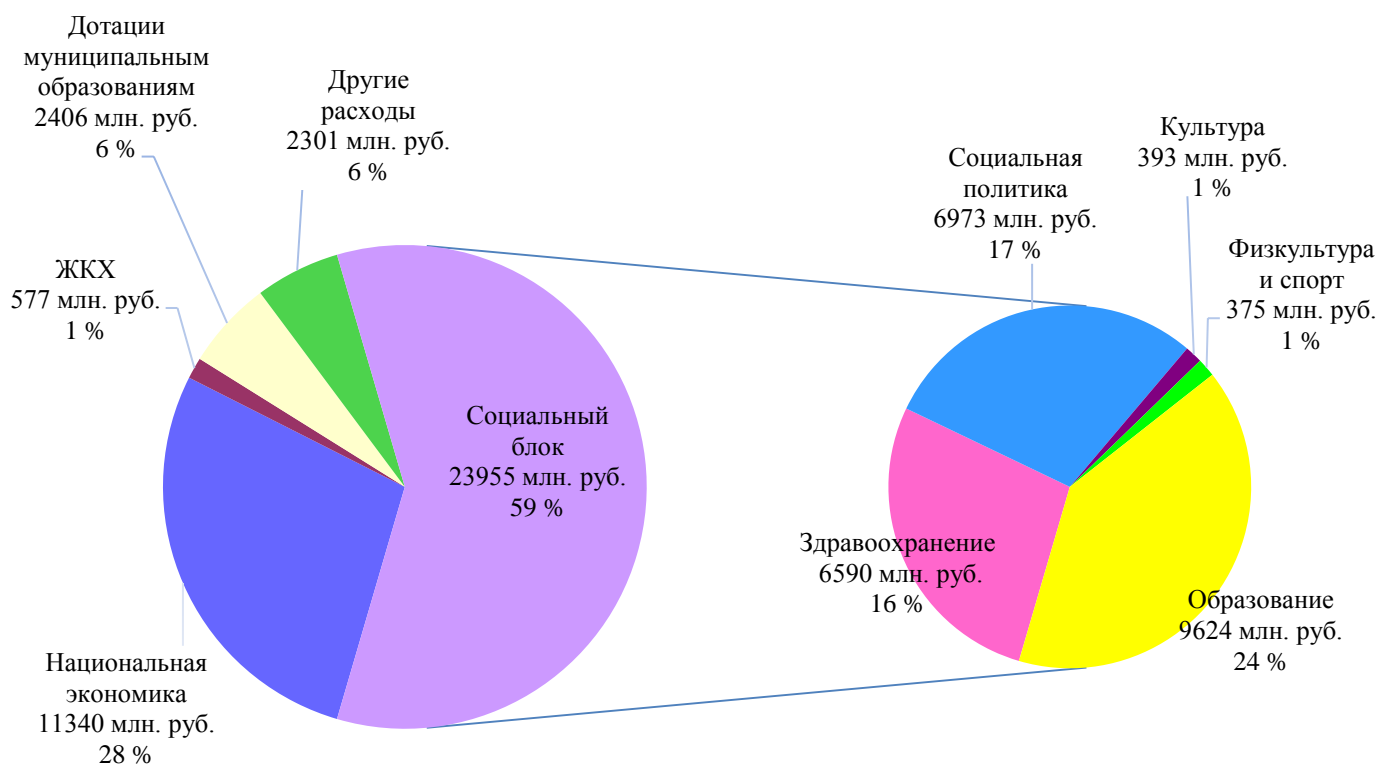
Наименование	План	Исполнение	Процент исполнения	Причина отклонения от плана
<i>Лесное хозяйство</i>	284 630,5	280 801,5	98,7	
<i>Транспорт</i>	270 833,3	259 714,0	95,9	
<i>Дорожное хозяйство (дорожные фонды)</i>	2 723 051,4	2 443 364,8	89,7	в связи с недопоступлением доходов дорожного фонда
<i>Связь и информатика</i>	19 492,5	18 929,0	97,1	
<i>Другие вопросы в области национальной экономики</i>	591 778,1	261 172,9	44,1	отсутствие поступлений из федерального бюджета
<b>Жилищно-коммунальное хозяйство</b>	<b>730 160,9</b>	<b>577 668,0</b>	<b>79,1</b>	
<i>Жилищное хозяйство</i>	439 732,9	314 063,0	71,4	в связи с поступлением средств Фонда реформирования ЖКХ в декабре
<i>Коммунальное хозяйство</i>	266 246,7	239 584,2	90,0	в связи с ограниченными ресурсами бюджета
<i>Другие вопросы в области жилищно-коммунального хозяйства</i>	24 181,3	24 020,8	99,3	
<b>Охрана окружающей среды</b>	<b>28 775,5</b>	<b>18 931,6</b>	<b>65,8</b>	
<i>Охрана объектов растительного и животного мира и среды их обитания</i>	10 432,3	8 732,3	83,7	в связи с ограниченными ресурсами бюджета
<i>Другие вопросы в области охраны окружающей среды</i>	18 343,2	10 199,3	55,6	в связи с ограниченными ресурсами бюджета
<b>Образование</b>	<b>9 720 764,1</b>	<b>9 623 672,5</b>	<b>99,0</b>	
<i>Дошкольное образование</i>	2 933 453,8	2 909 557,1	99,2	
<i>Общее образование</i>	4 933 988,7	4 887 418,1	99,1	
<i>Среднее профессиональное образование</i>	1 115 241,3	1 105 040,0	99,1	
<i>Профессиональная подготовка, переподготовка и повышение квалификации</i>	22 724,3	22 160,1	97,5	
<i>Молодежная политика и оздоровление детей</i>	257 346,1	254 162,6	98,8	

Наименование	План	Исполнение	Процент исполнения	Причина отклонения от плана
<i>Другие вопросы в области образования</i>	458 009,9	445 334,6	97,2	
<b>Культура, кинематография</b>	<b>407 380,4</b>	<b>393 037,7</b>	<b>96,5</b>	
<i>Культура</i>	376 461,5	362 260,5	96,2	
<i>Другие вопросы в области культуры, кинематографии</i>	30 918,9	30 777,2	99,5	
<b>Здравоохранение</b>	<b>7 617 343,3</b>	<b>6 590 037,5</b>	<b>86,5</b>	
<i>Стационарная медицинская помощь</i>	2 826 114,7	1 823 825,7	64,5	в связи с отсутствием подтверждающих документов
<i>Амбулаторная помощь</i>	173 637,1	166 385,8	95,8	
<i>Скорая медицинская помощь</i>	17 439,2	17 439,2	100,0	
<i>Санаторно-оздоровительная помощь</i>	141 094,5	141 094,5	100,0	
<i>Заготовка, переработка, хранение и обеспечение безопасности донорской крови и её компонентов</i>	107 632,6	107 632,6	100,0	
<i>Другие вопросы в области здравоохранения</i>	4 351 425,2	4 333 659,7	99,6	исполнение за счет средств федерального бюджета в объеме фактической потребности
<i>в том числе межбюджетные трансферты бюджету территориального фонда медицинского страхования</i>	3 643 700,5	3 643 700,5	100,0	
Справочно: бюджет (расходы) территориального фонда обязательного медицинского страхования Брянской области	10 898 158,4	10 829 196,2	99,4	
<b>Социальная политика</b>	<b>7 542 761,9</b>	<b>6 972 895,9</b>	<b>92,4</b>	
<i>Пенсионное обеспечение</i>	89 760,4	89 150,2	99,3	
<i>Социальное обслуживание населения</i>	955 089,7	935 304,1	97,9	
<i>Социальное обеспечение населения</i>	5 459 861,0	4 965 219,2	90,9	исполнение в объеме фактической потребности
<i>Охрана семьи и детства</i>	775 186,5	733 235,6	94,6	исполнение в объеме фактической потребности

Наименование	План	Исполнение	Процент исполнения	Причина отклонения от плана
<i>Другие вопросы в области социальной политики</i>	262 864,3	249 986,8	95,1	исполнение в объеме фактической потребности
<b>Физическая культура и спорт</b>	<b>419 101,0</b>	<b>374 743,9</b>	<b>89,4</b>	
<i>Физическая культура</i>	134 759,7	115 546,3	85,7	в связи с ограниченными ресурсами бюджета
<i>Массовый спорт</i>	206 999,8	182 643,4	88,2	в связи с ограниченными ресурсами бюджета
<i>Спорт высших достижений</i>	60 536,6	59 955,0	99,0	
<i>Другие вопросы в области физической культуры и спорта</i>	16 804,9	16 599,2	98,8	
<b>Средства массовой информации</b>	<b>64 721,4</b>	<b>64 330,0</b>	<b>99,4</b>	
<i>Телевидение и радиовещание</i>	15 280,5	15 280,5	100,0	
<i>Периодическая печать и издательства</i>	27 193,9	27 193,9	100,0	
<i>Другие вопросы в области средств массовой информации</i>	22 247,0	21 855,6	98,2	
<b>Обслуживание государственного и муниципального долга</b>	<b>678 656,3</b>	<b>675 429,5</b>	<b>99,5</b>	
<i>Обслуживание государственного внутреннего и муниципального долга</i>	678 656,3	675 429,5	99,5	
<b>Межбюджетные трансферты общего характера бюджетам субъектов Российской Федерации и муниципальных образований</b>	<b>2 405 510,5</b>	<b>2 405 510,5</b>	<b>100,0</b>	
<i>Дотации на выравнивание бюджетной обеспеченности субъектов Российской Федерации и муниципальных образований</i>	583 216,0	583 216,0	100,0	
<i>Иные дотации</i>	1 265 155,5	1 265 155,5	100,0	
<i>Прочие межбюджетные трансферты общего характера</i>	557 139,0	557 139,0	100,0	

Диаграмма 4

**Структура расходов областного бюджета по основным направлениям за 2014 год**



В 2014 году сохранилась социальная направленность бюджета – 59 процентов всех расходов бюджета (23 955 млн. рублей) – это расходы на образование, здравоохранение, социальную политику, культуру, физическую культуру и спорт.



### 3.2. Межбюджетные трансферты из областного бюджета за 2014 год

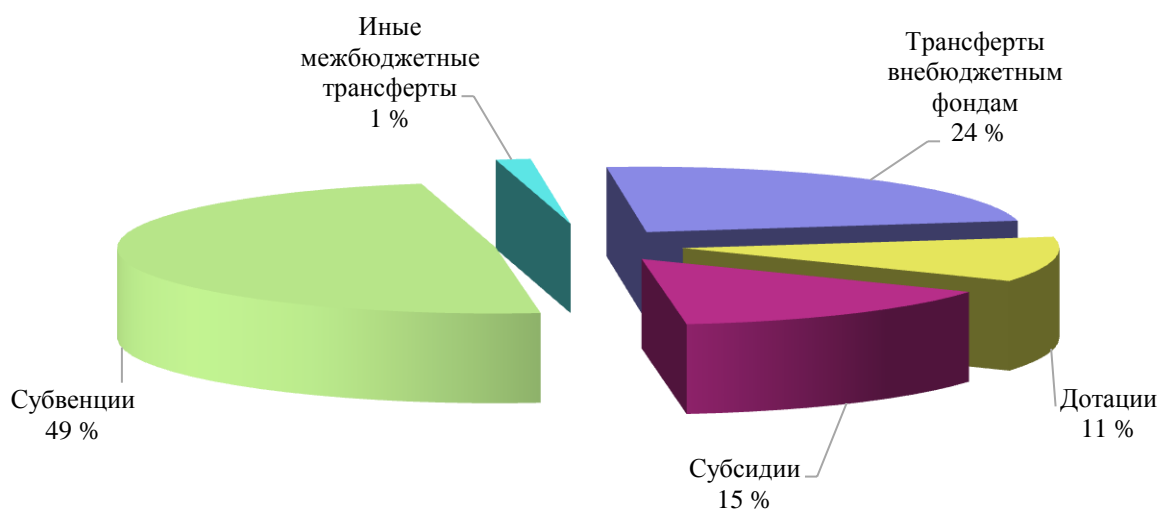
**Межбюджетные трансферты** - средства, предоставляемые одним бюджетом бюджетной системы Российской Федерации другому бюджету бюджетной системы Российской Федерации.

Таблица 7  
Межбюджетные трансферты из областного бюджета  
в бюджеты других уровней за 2014 год  
(млн. рублей)

Наименование	Объем перечислений из областного бюджета
<b>Межбюджетные трансферты всего</b>	<b>15 309,1</b>
<b>Межбюджетные трансферты муниципальным образованиям</b>	<b>11 649,1</b>
в том числе:	
дотации	1 707,9
субсидии	2 255,9
субвенции	7 458,2
иные межбюджетные трансферты	227,1
<b>Межбюджетные трансферты внебюджетным фондам</b>	<b>3 660,0</b>
в том числе:	
бюджету Фонда обязательного медицинского страхования	3 643,7
бюджету Пенсионного фонда	16,3

Диаграмма 5

#### Структура межбюджетных трансфертов из областного бюджета по видам в 2014 году



### 3.3. Сведения о расходах на здравоохранение за счет средств консолидированного бюджета Брянской области и бюджета территориального фонда обязательного медицинского страхования за 2014 год

Фонду обязательного медицинского страхования из областного бюджета в соответствии с законодательством об обязательном медицинском страховании перечисляются средства на реализацию территориальной программы обязательного медицинского страхования (обязательное медицинское страхование неработающего населения, а также финансовое обеспечение первичной медико-санитарной помощи при заболеваниях, не включенных в базовую программу обязательного медицинского страхования).

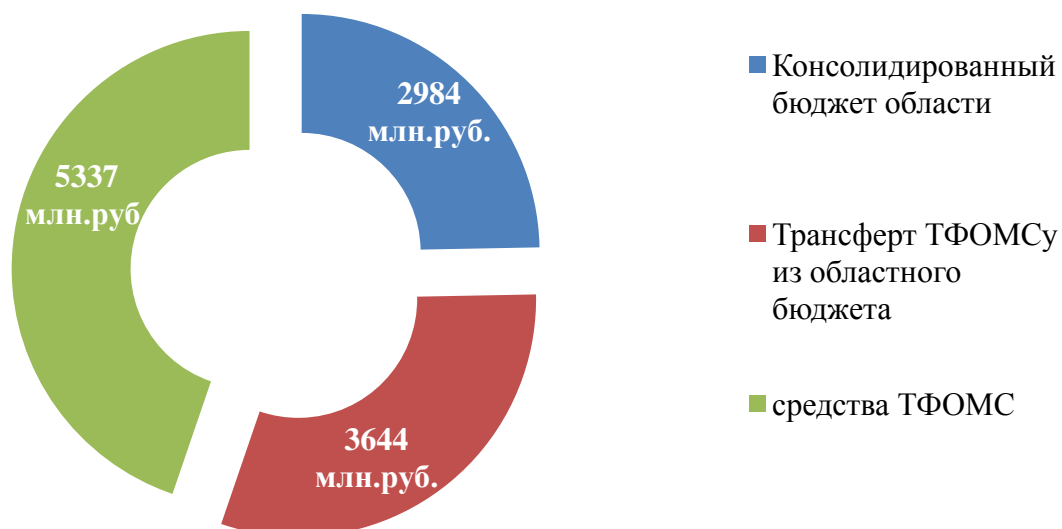
Средства областного бюджета в виде взноса на обязательное медицинское страхование неработающего населения предназначаются для оплаты медицинской помощи неработающего населения: детей, неработающих пенсионеров, неработающих и безработных граждан.

Таким образом, обеспечение бесплатной медицинской помощи жителей области осуществляется за счет средств территориального фонда обязательного медицинского страхования и средств областного бюджета.

Общий объем расходов на здравоохранение консолидированного (сводного) бюджета Брянской области и Брянского территориального фонда обязательного медицинского страхования в 2014 году составил 11 965 млн. рублей.

Диаграмма 6

#### Расходы на здравоохранение за счет средств бюджетов всех уровней за 2014 год



### 3.4. Сведения об исполнении публичных нормативных обязательств за 2014 год

**Публичное нормативное обязательство** – это обязательство государства перед гражданами в денежной форме, установленное законами и иными правовыми актам, т.е. это социальная выплата гражданам в фиксированном размере.

Таблица 8

#### Исполнение публичных нормативных обязательств за 2014 год

Наименование	Нормативно правовой акт	Численность получателей, чел.	Исполнение, тыс. рублей
<b>Публичные нормативные обязательства (всего)</b>			<b>1 611 149,6</b>
Единовременные компенсационные выплаты медицинским работникам	Федеральный закон от 29 ноября 2010 года №326-ФЗ "Об обязательном медицинском страховании в Российской Федерации"	45	45 000,0
Доплата к государственной пенсии отдельным категориям пенсионеров	Закон Брянской области от 10 июля 2001 года №50-З "О доплате к государственной пенсии отдельным категориям пенсионеров"	1940	28 106,4
Единовременное пособие беременной жене военнослужащего, проходящего военную службу по призыву, а также ежемесячное пособие на ребенка военнослужащего, проходящего военную службу по призыву	Федеральный закон от 19.05.1995 №81-ФЗ «О государственных пособиях гражданам, имеющим детей»	25 единовременных 47 ежемесячных	7 146,0
Социальное пособие на погребение и возмещение расходов по гарантированному перечню услуг по погребению	Федеральный закон от 12 января 1996 года № 8-ФЗ "О погребении и похоронном деле"	2363	9 472,0
Ежегодная денежная выплата лицам, награжденным нагрудным знаком «Почетный донор России»	Федеральный закон от 20.07.2012 №125-ФЗ "О донорстве крови и ее компонентов"	4305	50 404,6
Ежемесячное пособие на ребенка	Закон Брянской области от 20 февраля 2008 года №12-З «Об охране семьи, материнства, отцовства и детства в Брянской области»	59241	212 946,9

Наименование	Нормативно правовой акт	Численность получателей, чел.	Исполнение, тыс. рублей
Пособие на детей одиноких матерей	Закон Брянской области от 20 февраля 2008 года №12-3 «Об охране семьи, материнства, отцовства и детства в Брянской области»	12592	88 781,8
Единовременное пособие на школьников из многодетной малообеспеченной семьи к началу учебного года	Закон Брянской области от 20 февраля 2008 года №12-3 "Об охране семьи, материнства, отцовства и детства в Брянской области"	8596	8 596,0
Ежемесячная денежная выплата ветеранам труда	Закон Брянской области от 10 декабря 2004 года №91-3 «О мерах социальной поддержки ветеранов в Брянской области»	88272	323 527,0
Ежемесячная денежная выплата труженикам тыла	Закон Брянской области от 10 декабря 2004 года №91-3 «О мерах социальной поддержки ветеранов в Брянской области»	14739	68 634,7
Ежемесячная денежная выплата ветеранам труда Брянской области	Постановление администрации Брянской области от 14 июня 2007 года № 420 "О порядке и условиях установления статуса "Ветеран труда Брянской области" и мерах социальной поддержки указанной категории граждан"	29974	111 217,6
Дополнительное единовременное пособие при рождении ребенка	Постановление администрации Брянской области от 19 ноября 2007 года № 921 "О порядке назначения и выплаты дополнительного единовременного пособия при рождении ребенка"	10976	10 976,0
Ежемесячная денежная компенсация на питание для детей до трех лет	Закон Брянской области от 20 декабря 2007 года №173-3 "Об охране здоровья населения Брянской области"	9117	46 443,8
Ежемесячная денежная выплата при рождении (усыновлении) третьего или последующих детей, рожденных (усыновленных) после 31 декабря 2012 года	Закон Брянской области от 29 июня 2012 года №38-3 "О внесении изменений в Закон Брянской области "Об охране семьи, материнства, отцовства и детства в Брянской области"	2610	145 980,1
Прочие публичные нормативные обязательства			453 916,7

### 3.5. Сведения о социально-значимых объектах, реализуемых за счет средств областного бюджета в 2014 году

Расходы областного бюджета на финансирование бюджетных инвестиций для государственных нужд области и муниципальных нужд осуществлялись в отчетном периоде в соответствии с порядком формирования и финансирования из областного бюджета перечня объектов бюджетных инвестиций государственной собственности Брянской области, а также нормативными правовыми актами Правительства Брянской области, порядком проведения отбора инвестиционных проектов муниципального значения для предоставления межбюджетных субсидий (утверждены постановлением Правительства Брянской области от 27.10.2014 № 488-п «Об осуществлении капитальных вложений в объекты государственной и муниципальной собственности на территории Брянской области»), на основании перечня объектов бюджетных инвестиций государственной и муниципальной собственности Брянской области на 2014 год (утвержден распоряжением Правительства Брянской области от 24.12.2013 № 316-рп).

Диаграмма 7

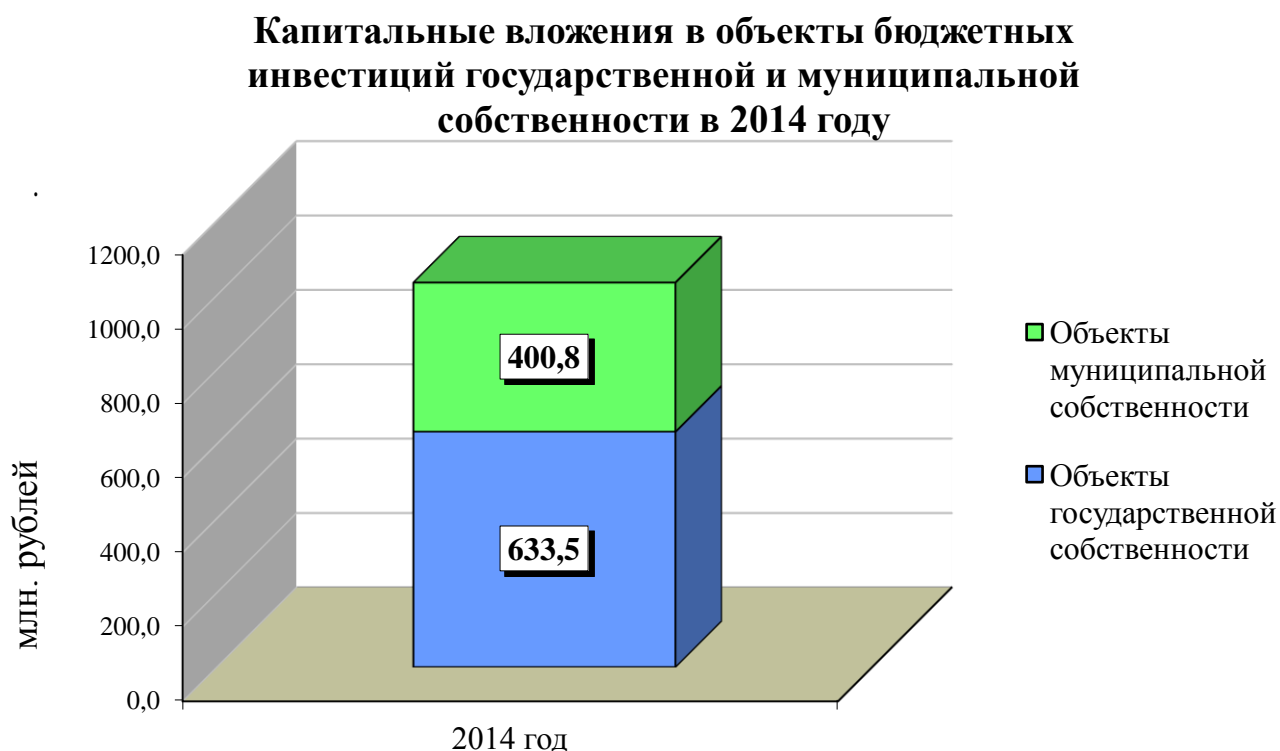


Диаграмма 8

**Структура объектов бюджетных инвестиций  
государственной собственности Брянской области  
по отраслям в 2014 году**

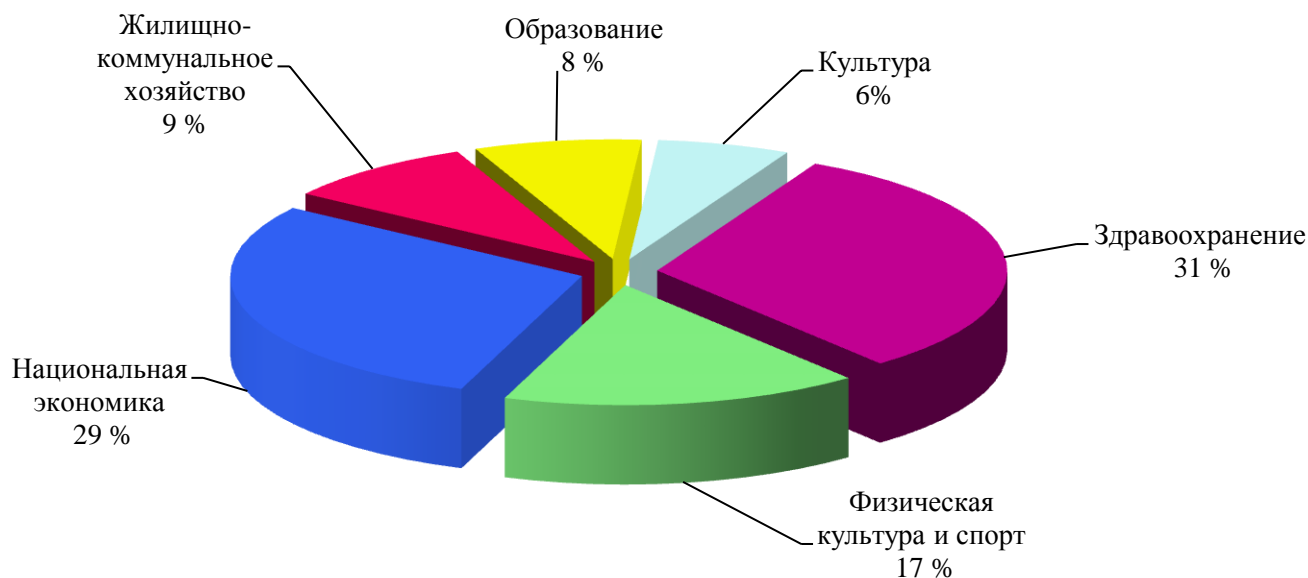


Таблица 9

Перечень основных социально-значимых объектов бюджетных инвестиций  
государственной собственности региональной адресной инвестиционной  
программы за 2014 год

Наименование государственной программы, объекта бюджетных инвестиций	Ед. изм.	Мощность	Срок ввода в действие	Исполнено, тыс. рублей
<b>Бюджетные инвестиции в объекты капитальных вложений государственной собственности, всего</b>				<b>633 510,3</b>
в том числе:				
<b>Развитие здравоохранения Брянской области (2014 - 2020 годы)</b>				<b>83 647,3</b>
строительство офиса врача общей практики в с.Коржово-Голубовка Клинцовского района Брянской области	чел/см	25	2014	4 500,0
реконструкция Бетовской врачебной амбулатории ГБУЗ "Брянская ЦРБ", д.Бетово Брянского района Брянской области	чел/см	50	2014	5 809,0
реконструкция здания по ул.Ростовской,23 в Бежицком районе г.Брянска под консультативно-диагностическое отделение перинатального центра ГУЗ "Брянская областная больница № 1"	пос. в смену коек	340 40		10 924,3

Наименование государственной программы, объекта бюджетных инвестиций	Ед. изм.	Мощ- ность	Срок ввода в действие	Исполнено, тыс. рублей
физиотерапевтическое отделение ГУЗ "Брянский областной кардиологический диспансер" (реконструкция)	кв.м	925,49		5 049,9
реконструкция здания бывшего детского сада под поликлиническое отделение Белоберезковской участковой больницы ГБУЗ "Трубчевская ЦРБ"				5 654,4
реконструкция и расширение радиологического отделения Брянского областного онкологического диспансера, г.Брянск. Пристройка блока лучевой терапии				5 967,1
санаторий "Мать и дитя" в н.п. Домашово Брянского района	мест	100		39 382,2
<b>Развитие культуры и туризма в Брянской области (2014 - 2020 годы)</b>				<b>38 740,0</b>
реконструкция здания Дома культуры по ул. Калинина в Советском районе, г.Брянск				5 485,4
реконструкция мемориально-музейного комплекса в д.Хацунь Карачевского района Брянской области				1 504,7
<b>Развитие образования и науки Брянской области (2014 - 2020 годы)</b>				<b>26 847,2</b>
детский сад на 115 мест в н.п. Мичуринский Брянского района				20 074,3
Реконструкция ГБОУ "Сещинская авиационно-космическая кадетская школа-интернат имени дважды Героя Советского Союза летчика-космонавта А.А.Леонова" (1 очередь)				3 653,5
Стародубская средняя общеобразовательная школа №3. Многофункциональный зал, г.Стародуб				3 094,1
<b>Развитие сельского хозяйства и регулирование рынков сельскохозяйственной продукции, сырья и продовольствия Брянской области (2014 - 2020 годы)</b>				<b>38 645,7</b>
школа н.п. Зерново, Суземский район	уч. мест	60	2014	22 257,9
Строительство систем газоснабжения для населенных пунктов Брянской области				3 536,5
Строительство систем водоснабжения для населенных пунктов Брянской области				12 851,3

Наименование государственной программы, объекта бюджетных инвестиций	Ед. изм.	Мощ- ность	Срок ввода в действие	Исполнено, тыс. рублей
<b>Строительство, архитектура и дорожное хозяйство Брянской области (2014 - 2020 годы)</b>				<b>313 559,5</b>
<b>Подпрограмма "Реабилитация населения и территории Брянской области, подвергшихся радиационному воздействию вследствие катастрофы на Чернобыльской АЭС" (2014 - 2020 годы)</b>				<b>141 364,5</b>
онкогематологический центр ГУЗ "Брянская областная детская больница", г. Брянск				101 817,2
приобретение медицинского оборудования для реконструкции и технического перевооружения государственного автономного учреждения здравоохранения "Брянский клинико-диагностический центр"				14 840,9
Строительство систем газоснабжения для населенных пунктов Брянской области				8 432,4
Строительство систем водоснабжения для населенных пунктов Брянской области				16 274,0
<b>Подпрограмма "Развитие социальной и инженерной инфраструктуры Брянской области" (2014 - 2020 годы)</b>				<b>15 782,3</b>
Строительство систем газоснабжения для населенных пунктов Брянской области				3 442,4
Перевод отопления учреждений и организаций социально-культурной сферы на природный газ				4 889,1
Строительство систем водоснабжения для населенных пунктов Брянской области				7 255,2
<b>Подпрограмма "Автомобильные дороги" (2014 - 2020 годы)</b>				<b>155 822,2</b>
строительство автомобильной дороги Соколовка-Войтовка в Мглинском районе Брянской области	км	2,077	2014	15 172,6
строительство автомобильной дороги Займище - Ивановщина в Клинцовском районе Брянской области	км	2,820	2014	6 683,7
строительство автомобильной дороги М-13 "Брянск-Новозыбков" - Весенний в Почепском районе Брянской области	км	1,278	2014	4 837,0
строительство автомобильной дороги "Унеча-Мглин" - Коржовка в Унечском районе Брянской области	км	0,600	2014	3 539,0
строительство автомобильной дороги Унеча - Воробьевка в Унечском районе Брянской области	км	1,750	2014	7 979,4



Наименование государственной программы, объекта бюджетных инвестиций	Ед. изм.	Мощ- ность	Срок ввода в действие	Исполнено, тыс. рублей
строительство автомобильной дороги Вздружное - Кукуевка в Навлинском районе Брянской области	км	3,970	2014	12 742,3
строительство автомобильной дороги М-13 "Брянск - Новозыбков" - Алексеевский в Выгоничском районе Брянской области	км	1,470	2014	5 357,9
строительство автомобильной дороги Дубровка - Понизовка в Дубровском районе Брянской области	км	1,000	2014	4 643,3
строительство автомобильной дороги Мартьяновка - Ардонь в Клинцовском районе Брянской области	км	2,021	2014	5 865,8
реконструкция автомобильной дороги "Брянск - Новозыбков" - Мглин на участке км 10+300-км 20+300, 2 пусковой комплекс км 15+300-км 20+300 в Почепском районе Брянской области	км	5,000	2016	44 389,6
строительство автомобильной дороги Обход п.г.т. Климово в Климовском районе Брянской области	км			4 960,1
Строительство автомобильной дороги Чаусы-Сопычи в Погарском районе Брянской области	км	5,054	2015	23 108,1
<b>Развитие физической культуры и спорта Брянской области (2014 - 2020 годы)</b>				<b>104 352,3</b>
спортивный комплекс с бассейном, пгт.Погар	кв.м	23076		4 975,2
бассейн по ул. 2-я Мичурина в Володарском районе в г.Брянске	чел.в смену	48	2015	6 492,2
спортивно-оздоровительный комплекс в микрорайоне "Шибенец" г. Фокино Дятьковского района	кв.м	9157,3	2015	12 169,4
физкультурно-оздоровительный комплекс в г. Мглин	кв.м	1466,4	2015	4 158,2
бассейн спорткомплекса пгт. Климово	чел.в смену	48	2014	3 985,9
обустройство горнолыжной трассы в Советском районе г.Брянска				5 100,0
строительство теннисного центра, г.Брянск	чел.в смену	24	2015	16 402,6
спортивный комплекс с катком на 300 мест в г.Трубчевск	мест	300	2015	49 568,8
<b>Экономическое развитие, инвестиционная политика и инновационная экономика Брянской области (2014-2020 годы)</b>				<b>27 562,3</b>
Брянский областной промышленный парк по ул. Красноармейской, д.103. Реконструкция				27 562,3

Диаграмма 9

**Структура объектов бюджетных инвестиций  
муниципальной собственности Брянской области  
по отраслям в 2014 году**

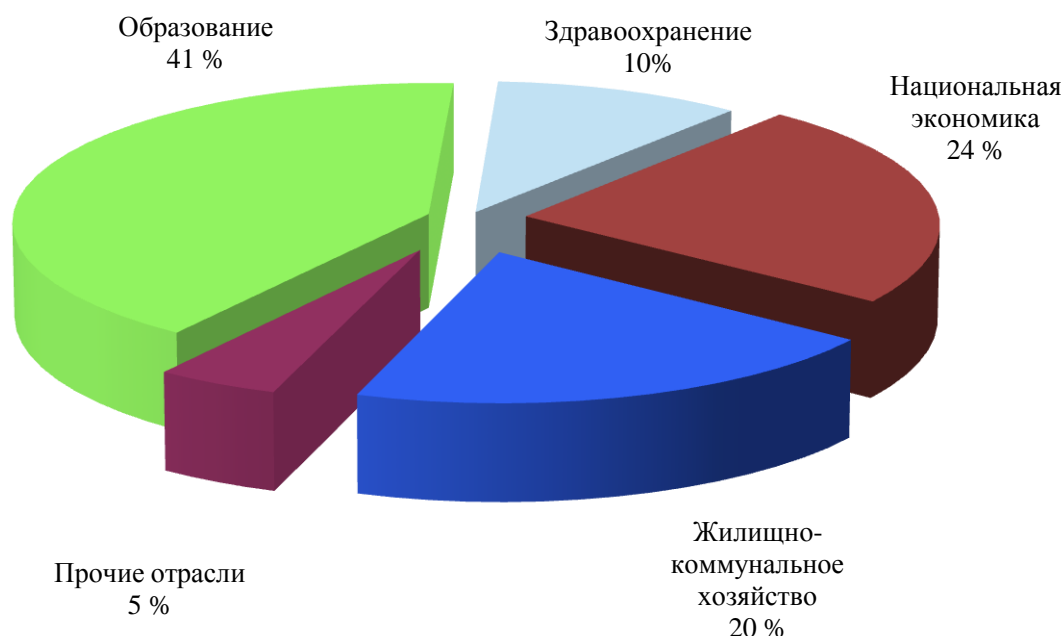


Таблица 10

**Перечень основных социально-значимых объектов бюджетных инвестиций  
муниципальной собственности региональной адресной инвестиционной  
программы за 2014 год**

Наименование государственной программы, объекта бюджетных инвестиций	Ед. изм.	Мощность	Срок ввода в действие	Исполнено, тыс. рублей
<b>ОБЪЕКТЫ МУНИЦИПАЛЬНОЙ СОБСТВЕННОСТИ, ВСЕГО</b>				<b>400 756,6</b>
в том числе:				
<b>Охрана окружающей среды, воспроизводство и использование природных ресурсов Брянской области (2014 - 2020 годы)</b>				<b>8 594,0</b>
реконструкция очистных сооружений в г. Стародуб	куб.м/ сут.	3600	2015	3 383,5
Строительство полигонов ТБО в районах области	га	23,8	2014 - 2015	5 210,5
<b>Развитие здравоохранения Брянской области (2014 - 2020 годы)</b>				<b>22 508,1</b>
реконструкция терапевтического корпуса Жуковской ЦРБ, г.Жуковка			2014	20 596,0
<b>Развитие культуры и туризма в Брянской области (2014 - 2020 годы)</b>				<b>5 000,0</b>

Наименование государственной программы, объекта бюджетных инвестиций	Ед. изм.	Мощность	Срок ввода в действие	Исполнено, тыс. рублей
реконструкция здания библиотеки (бывшего кинотеатра "Родина") в п.г.т. Климово				4 500,0
<b>Развитие образования и науки Брянской области (2014 - 2020 годы)</b>				<b>164 978,9</b>
реконструкция здания под детский сад по переулку Почтовому,81 в Бежицком районе г.Брянска	мест			14 431,3
детский сад на 335 мест в микрорайоне "Орловский" в Фокинском районе г. Брянска	мест	335		52 304,2
детский сад г. Стародуб	мест	150		8 000,0
строительство детского сада в г. Сельцо				4 200,0
детский сад н.п. Локоть	мест	120		19 619,1
детский сад на 155 мест в микрорайоне "Дружба" с. Глинищево Брянского района	мест	155		20 144,7
детский сад п.г.т. Клетня				4 880,9
детский сад на 150 мест в г. Севск	мест	150		11 471,0
МОУ СОШ № 5, г.Сельцо				10 268,1
школа № 2, пгт Локоть				8 500,0
пристройка к МОУ СОШ №2 п. Клетня				5 999,7
<b>Развитие сельского хозяйства и регулирование рынков сельскохозяйственной продукции, сырья и продовольствия Брянской области (2014 - 2020 годы)</b>				<b>75 348,7</b>
<b>Устойчивое развитие сельских территорий</b>				<b>54 082,7</b>
внутриплощадочные сети водопровода и канализации микрорайона "Дружба" с.Глинищево Брянского района				12 378,5
электроснабжение микрорайона "Дружба" с. Глинищево Брянского района				5 328,4
детский сад на 155 мест в микрорайоне "Дружба" с. Глинищево Брянского района (вторая очередь)				6 996,4
строительство средней школы на 150 мест в н.п.Бошино Карачевского района Брянской области	мест	150		28 975,0
Строительство систем газоснабжения для населенных пунктов Брянской области				17 349,8
Строительство систем водоснабжения для населенных пунктов Брянской области				3 466,3
<b>Строительство, архитектура и дорожное хозяйство Брянской области (2014 - 2020 годы)</b>				<b>120 238,6</b>

Наименование государственной программы, объекта бюджетных инвестиций	Ед. изм.	Мощ- ность	Срок ввода в действие	Исполнено, тыс. рублей
<b>Подпрограмма "Реабилитация населения и территории Брянской области, подвергшихся радиационному воздействию вследствие катастрофы на Чернобыльской АЭС" (2014 - 2020 годы)</b>				<b>18 339,8</b>
роддом (2 пусковой комплекс) г.Клинцы	коек	98	2013	17 493,7
<b>Подпрограмма "Развитие социальной и инженерной инфраструктуры Брянской области" (2014 - 2020 годы)</b>				<b>57 806,2</b>
реконструкция городских очистных сооружений, г. Карачев	куб.м/ сут.	10000	2014	3 000,0
канализационные очистные сооружения п. Добрунь Брянского района	куб м в сут.	3000	2014	25 000,0
Строительство систем газоснабжения для населенных пунктов Брянской области				22 818,8
Строительство систем водоснабжения для населенных пунктов Брянской области				6 416,2
<b>Подпрограмма "Автомобильные дороги" (2014 - 2020 годы)</b>				<b>42 129,9</b>
реконструкция путепровода через железнодорожные пути станции Брянск I в Володарском районе г.Брянска (1-й этап)	км	0,101	2015	13 109,3
строительство автомобильной дороги по улице Центральной в н.п. Большая Дубрава Брянского района	км	1,45	2014	7 215,1
строительство автомобильной дороги "Брянск-Смоленск"-микрорайон "Дружба" с.Глинищево Брянского района Брянской области				3 805,6
строительство автомобильной дороги к храму в с.Алешня Дубровского района	км	7,000	2014	18 000,0
<b>Подпрограмма "Развитие малоэтажного строительства на территории Брянской области" (2014-2020 годы)</b>				<b>1 962,6</b>
Проведение работ по подведению инженерных коммуникаций к земельным участкам для индивидуального жилищного строительства, предоставляемым бесплатно в собственность многодетным семьям				1 962,6
<b>Развитие физической культуры и спорта Брянской области (2014 - 2020 годы)</b>				<b>4 088,3</b>
спортивный центр с бассейном, г.Жуковка	кв.м.	7459, 82	2014	1 825,3
реконструкция муниципального стадиона "Снежень" в г.Карачеве				1 263,0
физкультурно-оздоровительный комплекс пгт Комаричи	кв.м.	3455, 89	2014	1 000,0

## **4. Источники финансирования дефицита областного бюджета за 2014 год**

Областной бюджет за 2014 год исполнен с превышением расходов над доходами, т.е. с дефицитом.

В случае наличия дефицита бюджета в качестве источников его финансирования могут выступать:

разница между полученными и погашенными Брянской областью кредитами кредитных организаций;

разница между полученными и погашенными Брянской областью бюджетными кредитами, предоставленными федеральным бюджетом;

разница между средствами, поступившими от размещения государственных ценных бумаг Брянской области, и средствами, направленными на их погашение;

изменение остатков средств на счете по учету средств областного бюджета в течение соответствующего финансового года;

иные источники внутреннего финансирования дефицита.

Статьей 92.1 Бюджетного кодекса Российской Федерации установлено ограничение по предельному размеру дефицита бюджета субъекта Российской Федерации - дефицит областного бюджета не должен превышать 15 процентов утвержденного общего годового объема налоговых и неналоговых доходов областного бюджета.

По итогам 2014 года дефицит областного бюджета составил 3 процента в общем объеме налоговых и неналоговых доходов областного бюджета.

Таблица 11

Исполнение источников финансирования дефицита областного бюджета  
за 2014 год

(тыс. рублей)

Наименование	План	Исполнение	Процент исполнения
<b>Дефицит (-) / профицит (+)</b>	<b>- 1 100 076,0</b>	<b>- 578 467,4</b>	
<b>Источники финансирования дефицита (всего)</b>	<b>1 100 076,0</b>	<b>578 467,4</b>	<b>52,6</b>
<b>Разница между полученными и погашенными кредитами кредитных организаций</b>	<b>679 431,5</b>	<b>679 431,4</b>	<b>100,0</b>
Получение кредитов от кредитных организаций	7 087 363,2	7 087 363,1	100,0
Погашение кредитов кредитным организациям	- 6 407 931,7	- 6 407 931,7	100,0
<b>Разница между полученными и погашенными бюджетными кредитами</b>	<b>1 125 846,0</b>	<b>1 125 846,0</b>	<b>100,0</b>
Получение бюджетных кредитов из федерального бюджета	1 265 846,0	1 265 846,0	100,0
Погашение бюджетных кредитов, полученных из федерального бюджета	140 000,0	140 000,0	100,0
<b>Изменение остатков</b>	<b>-942 370,0</b>	<b>-1 248 808,0</b>	<b>132,5</b>
<b>Иные источники финансирования дефицита</b>	<b>237 168,5</b>	<b>21 998,0</b>	<b>9,3</b>

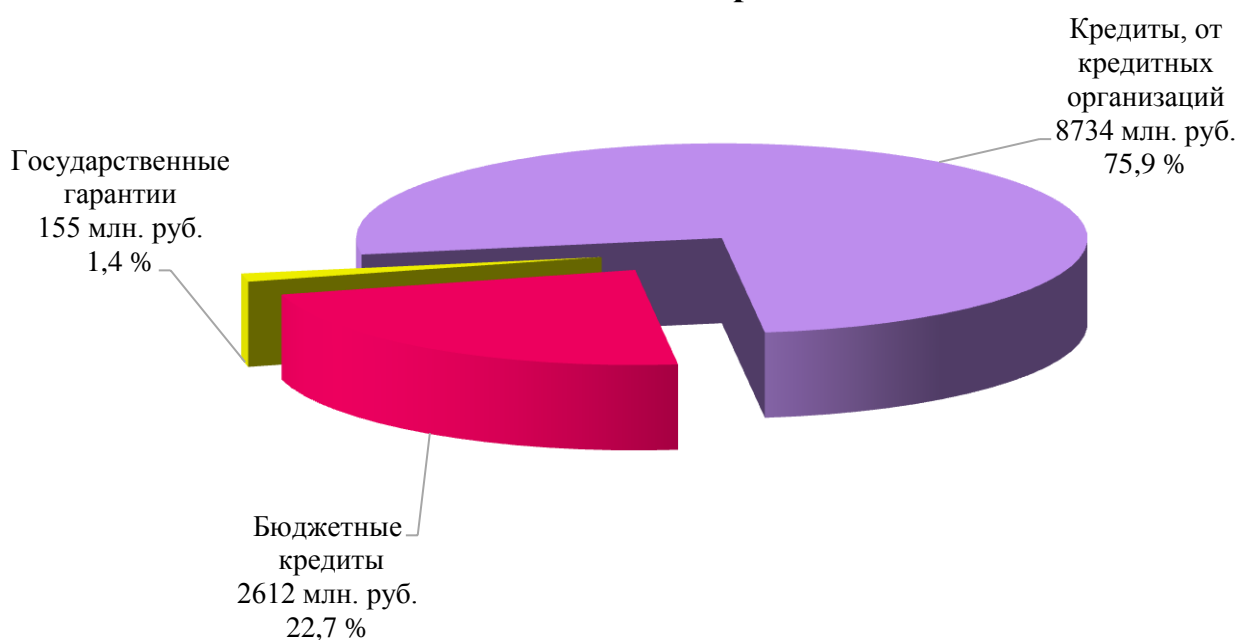
## 5. Государственный долг Брянской области за 2014 год

Статьей 107 Бюджетного кодекса Российской Федерации установлено ограничение по предельному объему государственного долга субъекта Российской Федерации - предельный объем государственного долга субъекта Российской Федерации не должен превышать утвержденный общий годовой объем доходов бюджета субъекта Российской Федерации без учета утвержденного объема безвозмездных поступлений.

По итогам 2014 года государственный долг Брянской области составил 58,8 процента в общем объеме доходов областного бюджета без учета безвозмездных поступлений.

Диаграмма 10

### Структура государственного долга Брянской области по состоянию на 1 января 2015 года



### 5.1. Сведения об объеме государственного долга Брянской области по состоянию на начало и на конец 2014 года

Диаграмма 11

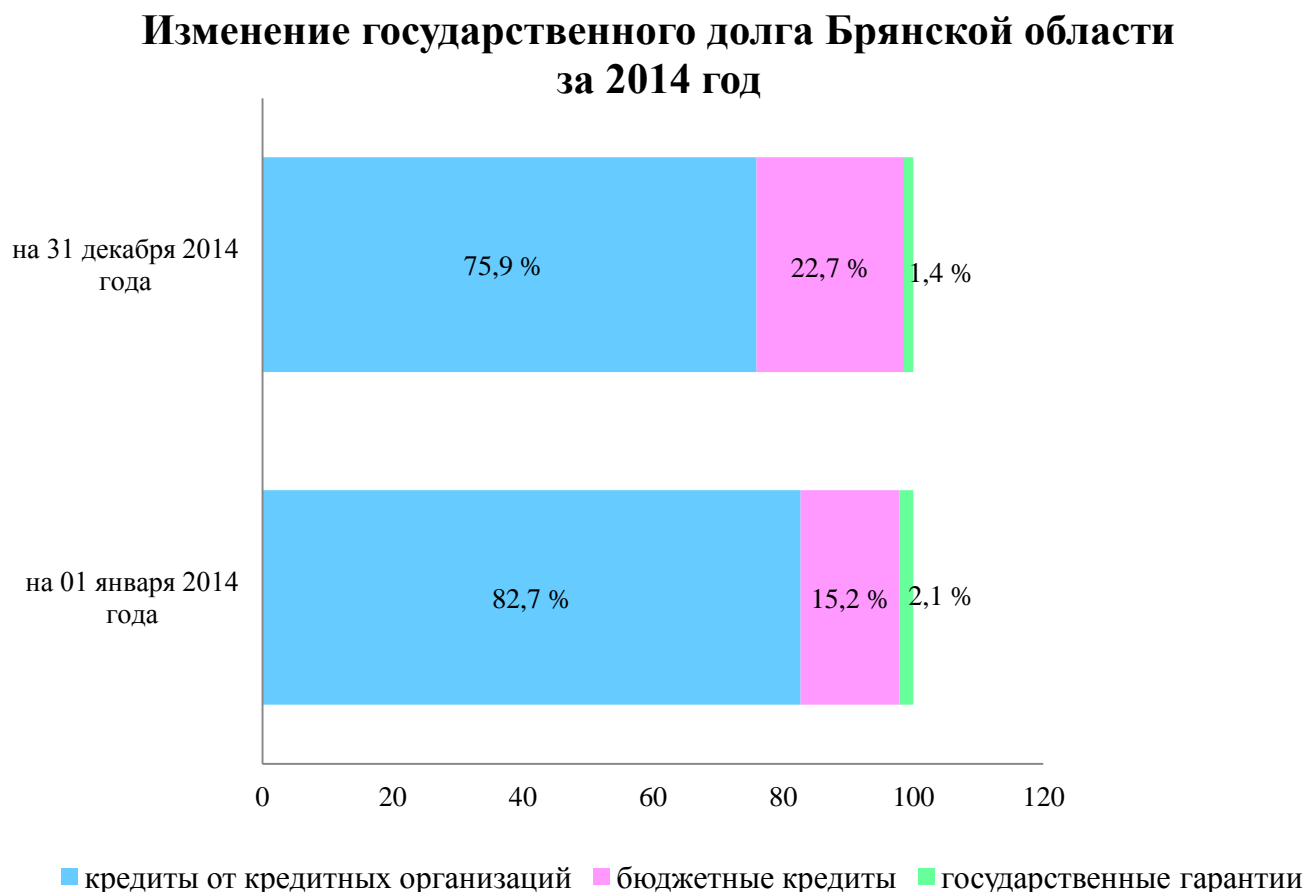


Таблица 12

Государственный долг Брянской области за 2014 год  
(млн. рублей)

Наименование	на 1 января 2014 года	на 31 декабря 2014 года
Кредиты от кредитных организаций	8 054,7	8 734,2
Бюджетные кредиты	1 486,0	2 611,9
Государственные гарантии	204,5	154,9
<b>Государственный долг всего</b>	<b>9 745,2</b>	<b>11 501,0</b>



## **6. Итоги реализации государственных программ Брянской области за 2014 год**

**Государственная программа** – утвержденный постановлением Правительства Брянской области документ, определяющий цели и задачи деятельности органов государственной власти, систему мероприятий (действий), направленных на достижение целей и решение задач, систему индикаторов (показателей) эффективности деятельности органов государственной власти и их целевые значения, а также взаимоувязку целей, задач, мероприятий, индикаторов (показателей) и выделяемых на государственную программу средств.

Разработка и реализация государственной программы осуществляется органом государственной власти Брянской области, определенным Правительством Брянской области в качестве ответственного исполнителя государственной программы, совместно с заинтересованными государственными органами - соисполнителями государственной программы.

В 2014 году в Брянской области осуществлялась реализация 26 государственных программ. Всего на реализацию мероприятий государственных программ направлено 40 303 363,8 тыс. рублей, или 99,3 процента в общем объеме расходов бюджета.

Государственная программа имеет цель, задачи и показатели эффективности, которые отражают степень их достижения (решения), то есть действия и бюджетные средства направлены на достижение заданного результата.

При этом значение показателей является индикатором по конкретному направлению деятельности и сигнализирует о плохом или хорошем результате, необходимости принятия новых решений.

**ГОСУДАРСТВЕННАЯ ПРОГРАММА «ОБЕСПЕЧЕНИЕ  
РЕАЛИЗАЦИИ ПОЛНОМОЧИЙ ВЫСШЕГО ИСПОЛНИТЕЛЬНОГО  
ОРГАНА ГОСУДАРСТВЕННОЙ ВЛАСТИ  
БРЯНСКОЙ ОБЛАСТИ» (2014 – 2016 ГОДЫ)**

**Ответственный исполнитель:** Администрация Губернатора Брянской области и Правительства Брянской области

Таблица 13

Исполнение расходов государственной программы за 2014 год

(тыс. рублей)

Наименование	План	Исполнение	Процент исполнения
<b>Обеспечение реализации полномочий высшего исполнительного органа государственной власти Брянской области (2014 - 2016 годы)</b>	<b>859 160,5</b>	<b>852 657,2</b>	<b>99,2</b>
Обеспечение деятельности Губернатора Брянской области	4 197,2	4 083,4	97,3
Обеспечение деятельности заместителей Губернатора Брянской области	29 123,5	28 875,9	99,1
Руководство и управление в сфере установленных функций органов государственной власти Брянской области и государственных органов Брянской области	160 918,6	159 935,0	99,4
Учреждения, осуществляющие управление долями (вкладами) Брянской области в уставных капиталах	1 100,0	1 100,0	100,0
Учреждения, обеспечивающие эксплуатацию и содержание имущества, находящегося в государственной собственности Брянской области, а также арендованного недвижимого имущества	127 391,1	127 391,1	100,0
Учреждения, обеспечивающие автотранспортное обслуживание органов государственной власти Брянской области и государственных органов Брянской области	62 957,5	62 957,5	100,0
Обеспечение деятельности постоянного представительства Правительства Брянской области при Правительстве Российской Федерации в г. Москве	10 205,1	10 061,8	98,6
Противодействие злоупотреблению наркотиками и их незаконному обороту	2 000,0	1 994,9	99,7
Информационное обеспечение деятельности органов государственной власти Брянской области и государственных органов Брянской области	9 275,0	9 157,3	98,7

Наименование	План	Исполнение	Процент исполнения
Осуществление полномочий по составлению (изменению) списков кандидатов в присяжные заседатели федеральных судов общей юрисдикции в Российской Федерации в рамках реализации функций государственной судебной власти	645,0	595,3	92,3
Обеспечение деятельности депутатов Государственной Думы и их помощников в избирательных округах по депутатам Государственной Думы и их помощникам в рамках непрограммного направления деятельности «Государственная Дума Федерального Собрания Российской Федерации»	7 783,2	6 029,0	77,5
Обеспечение членов Совета Федерации и их помощников в субъектах Российской Федерации по членам Совета Федерации и их помощникам в рамках непрограммного направления деятельности «Совет Федерации Федерального Собрания Российской Федерации»	2 568,5	1 943,9	75,7
<b>Подпрограмма "Реформирование государственной гражданской службы и формирование резерва управленческих кадров Брянской области" (2014 - 2016 годы)</b>	<b>1 445,1</b>	<b>1 445,1</b>	<b>100,0</b>
Реформирование и развитие государственной гражданской службы Брянской области	1 200,2	1 200,2	100,0
Формирование и подготовка резерва управленческих кадров Брянской области	244,9	244,9	100,0
<b>Подпрограмма "Содействие реализации полномочий в сфере региональной безопасности, защита населения и территории Брянской области от чрезвычайных ситуаций, профилактика правонарушений в Брянской области" (2014 - 2016 годы)</b>	<b>439 550,7</b>	<b>437 087,1</b>	<b>99,4</b>
Организации дополнительного профессионального образования	7 000,0	7 000,0	100,0
Мероприятия в сфере пожарной безопасности	2 100,0	2 100,0	100,0
Мероприятия по работе с детьми и молодежью	431,2	392,5	91,0
Мобилизационная подготовка экономики, оповещение населения об опасностях, возникающих при ведении военных действий и возникновении чрезвычайных ситуаций	67 205,6	66 109,6	98,4

Наименование	План	Исполнение	Процент исполнения
Профилактика безнадзорности и правонарушений несовершеннолетних, организация деятельности административных комиссий и определение перечня должностных лиц органов местного самоуправления, уполномоченных составлять протоколы об административных правонарушениях	36 038,6	36 038,6	100,0
Материально-техническое, финансовое обеспечение деятельности и подготовка органов в сфере гражданской обороны, чрезвычайных ситуаций и ликвидации последствий стихийных бедствий, войск и иных воинских формирований	299 502,9	298 277,6	99,6
Снижение рисков и смягчение последствий чрезвычайных ситуаций природного и техногенного характера	4 232,8	4 232,8	100,0
Совершенствование системы профилактики правонарушений и усиление борьбы с преступностью	3 900,0	3 796,4	97,3
Осуществление первичного воинского учета на территориях, где отсутствуют военные комиссариаты в рамках непрограммных расходов федеральных органов исполнительной власти	19 139,6	19 139,6	100,0

### Результаты реализации государственной программы за 2014 год

Наименование задачи	Результат (индикатор)	ед. изм.	План	Факт
Достижение количественных и качественных показателей социально-экономического развития Брянской области	Место Брянской области в рейтинге оценки эффективности деятельности исполнительных органов государственной власти субъектов Российской Федерации	место	≤ 30	В соответствии с указом Президента РФ от 21.08.2012 №1199 «Об оценке эффективности деятельности органов исполнительной власти субъектов Российской Федерации» итоги оценки деятельности будут опубликованы во 2 полугодии т.г.

Наименование задачи	Результат (индикатор)	ед. изм.	План	Факт
Создание условий для эффективной деятельности Губернатора Брянской области и Правительства Брянской области	Соотношение между вновь выявленными лицами, употребляющими наркотические средства, и лицами, состоящими на диспансерном наблюдении с диагнозом «наркомания»	%	1,0	20,0
	Доля подростков и молодежи в возрасте от 11 до 24 лет, вовлеченных в профилактические мероприятия по предотвращению употребления наркотических веществ	%	1,0	24,0
<b>Подпрограмма "Реформирование государственной гражданской службы и формирование резерва управленческих кадров Брянской области"</b>				
Организация и повышение качества системной подготовки кадров для государственной гражданской службы Брянской области	Количество государственных гражданских служащих Брянской области, получивших дополнительное профессиональное образование в отчетном периоде	чел.	не менее 300	не менее 305
	Количество выпускников высших учебных заведений, назначенных на вакантные должности в исполнительных органах государственной власти Брянской области, государственных органах Брянской области	чел.	2	2
Формирование, подготовка и эффективное использование резерва кадров, в том числе управленческого, на государственной гражданской службе Брянской области	Количество лиц, из резерва управленческих кадров Брянской области, прошедших обучение	чел.	100	106
<b>Подпрограмма «Содействие реализации полномочий в сфере региональной безопасности, защита населения и территории Брянской области от чрезвычайных ситуаций, профилактика правонарушений в Брянской области»</b>				
Обеспечение реализации отдельных государственных полномочий Брянской области, включая переданные на региональный уровень полномочия	Сокращение числа несовершеннолетних, состоящих на учете в комиссиях по делам несовершеннолетних и защите их прав	% к предыдущему периоду	9,59	12,54

Наименование задачи	Результат (индикатор)	ед. изм.	План	Факт
Обеспечение мобилизационной готовности специальных объектов и формирований, выполнение мероприятий по гражданской обороне	Степень готовности системы обеспечения вызова экстренных оперативных служб по номеру "112"	%	22	22
	Охват населения региональной автоматизированной системой централизованного оповещения (РАСЦО)	%	90,5	90,5
	Охват населения комплексной системой экстренного оповещения при возникновении чрезвычайных ситуаций (КСЭОН)	%	50	50
Обеспечение первичного воинского учета на территориях, где отсутствуют военные комиссариаты	Обеспечение учета военнообязанных, проживающих на территориях, где отсутствуют военные комиссариаты	%	100	100
Укрепление пожарной безопасности в населенных пунктах Брянской области	Снижение количества пожаров	% к предыдущему периоду	2	1,1
	Снижение численности пострадавших при пожарах	% к предыдущему периоду	2	2,5
Укрепление общественного порядка и общественной безопасности, вовлечение в эту деятельность государственных органов, общественных формирований и населения	Сокращение числа несовершеннолетних, состоящих на учете в комиссиях по делам несовершеннолетних и защите их прав	% к предыдущему периоду	9,59	12,54
	Сокращение уровня преступности на 10 тыс. населения по области	% к предыдущему периоду	0,2	0,9

**ГОСУДАРСТВЕННАЯ ПРОГРАММА «ОСУЩЕСТВЛЕНИЕ  
РЕГИОНАЛЬНОГО ГОСУДАРСТВЕННОГО ЖИЛИЩНОГО  
НАДЗОРА НА ТЕРРИТОРИИ БРЯНСКОЙ ОБЛАСТИ»  
(2014 – 2016 ГОДЫ)**

**Ответственный исполнитель:** Государственная жилищная инспекция  
Брянской области

Таблица 14

Исполнение расходов государственной программы за 2014 год

(тыс. рублей)

Наименование	План	Исполнение	Процент исполнения
<b>Осуществление регионального государственного жилищного надзора на территории Брянской области (2014 - 2016 годы)</b>	<b>8 092,1</b>	<b>7 992,2</b>	<b>98,8</b>
Руководство и управление в сфере установленных функций органов государственной власти Брянской области и государственных органов Брянской области	8 092,1	7 992,2	98,8

Результаты реализации государственной программы за 2014 год

Наименование задачи	Результат (индикатор)	ед. изм.	План	Факт
Осуществление государственного надзора за: обеспечением прав и законных интересов граждан и государства при предоставлении населению жилищных и коммунальных услуг; использованием и сохранностью жилищного фонда независимо от формы собственности; соблюдением правил содержания общего имущества собственников помещений в многоквартирном доме; соответствием жилых помещений, качества,	Доля площади обследованных жилых домов в результате проведения плановых, внеплановых проверок к общей площади жилищного фонда области	%	35	53
	Доля исполнения в отчетном периоде предписаний об устранении нарушений от общего количества предписаний, которые должны быть исполнены в отчетном периоде	%	96	96
	Доля проверок, по итогам которых выявлены правонарушения	%	26	56
	Доля выявленных при проведении проверок правонарушений, связанных с неисполнением предписаний	%	4	1

Наименование задачи	Результат (индикатор)	ед. изм.	План	Факт
объема и порядка предоставления коммунальных услуг установленным требованиям законодательства; соблюдением порядка содержания и ремонта внутридомового газового оборудования; соблюдением стандарта раскрытия информации организациями, осуществляющими деятельность в сфере управления многоквартирными домами	Доля проверок, по итогам которых по фактам выявленных нарушений возбуждены дела об административных правонарушениях	%	18	23
	Доля проверок, по итогам которых по фактам выявленных нарушений наложены административные взыскания	%	17,9	36
	Доля проверок, результаты которых признаны недействительными, от общего числа проведенных проверок	%	0	0



## ГОСУДАРСТВЕННАЯ ПРОГРАММА «РЕАЛИЗАЦИЯ ПОЛНОМОЧИЙ В ОБЛАСТИ ВЕТЕРИНАРИИ» (2014 – 2016 ГОДЫ)

Ответственный исполнитель: Управление ветеринарии Брянской области

Таблица 15

Исполнение расходов государственной программы за 2014 год

(тыс. рублей)

Наименование	План	Исполнение	Процент исполнения
<b>Реализация полномочий в области ветеринарии (2014 - 2016 годы)</b>	<b>159 788,7</b>	<b>153 522,1</b>	<b>96,1</b>
Руководство и управление в сфере установленных функций органов государственной власти Брянской области и государственных органов Брянской области	21 223,3	21 223,1	100,0
Учреждения, оказывающие услуги в сфере ветеринарии	130 219,4	126 391,8	97,1
Комплексные мероприятия по обеспечению эпизоотического благополучия	8 346,0	5 907,2	70,8

Результаты реализации государственной программы за 2014 год

Наименование задачи	Результат (индикатор)	ед. изм.	План	Факт
Осуществление государственного ветеринарного надзора и контроля за соблюдением владельцами животных и продуктов животноводства ветеринарного законодательства Российской Федерации и обеспечение безопасности продуктов животноводства в ветеринарно-санитарном отношении	Выполнение объема показателей ветеринарного обслуживания и контроля	%	100	100
Выполнение функций по эффективному ветеринарному обслуживанию и контролю	Обеспечение полноты проведения диагностических исследований животных	%	98,8	98,8
	Обеспечение полноты вакцинации животных	%	99,4	141

Наименование задачи	Результат (индикатор)	ед. изм.	План	Факт
	Выполнение плана мониторинговых исследований за состоянием здоровья животных и ветеринарно-санитарной безопасностью подконтрольной продукции	%	100	126
Предупреждение и ликвидация заразных и иных болезней животных, включая сельскохозяйственных, домашних, зоопарковых и других животных, пушных зверей, птиц, рыб и пчел	Обеспечение установления ограничительных мероприятий (карантина) на территории Брянской области по заразным болезням животных	%	100	100
	Обеспечение снятия (отмены) ограничительных мероприятий (карантина) на территории Брянской области по заразным болезням животных	%	100	100
	Доля модернизированных госветучреждений области, реализующих мероприятия по стабилизации и улучшению эпизоотической ситуации	%	19	19
	Увеличение количества мониторинговых лабораторно-диагностических исследований животных при осуществлении противозoonотических мероприятий по профилактике заразных болезней животных	%	110	182
	Увеличение количества мониторинговых исследований сырья и продукции животного происхождения, произведенной на территории Брянской области	%	102	102

**ГОСУДАРСТВЕННАЯ ПРОГРАММА «ГОСУДАРСТВЕННЫЙ  
СТРОИТЕЛЬНЫЙ НАДЗОР БРЯНСКОЙ ОБЛАСТИ»  
(2014 – 2016 ГОДЫ)**

**Ответственный исполнитель:** Государственная строительная инспекция  
Брянской области

Таблица 16

Исполнение расходов государственной программы за 2014 год

(тыс. рублей)

Наименование	План	Исполнение	Процент исполнения
<b>Государственный строительный надзор Брянской области (2014 - 2016 годы)</b>	<b>8 730,1</b>	<b>8 695,5</b>	<b>99,6</b>
Руководство и управление в сфере установленных функций органов государственной власти Брянской области и государственных органов Брянской области	8 730,1	8 695,5	99,6

Результаты реализации государственной программы за 2014 год

Наименование задачи	Результат (индикатор)	ед. изм.	План	Факт
Осуществление государственного строительного надзора за соблюдением градостроительного законодательства при возведении объектов капитального строительства	Доля поднадзорных объектов капитального строительства, в отношении которых в отчетном периоде были проведены контрольные мероприятия	%	56	62,75
	Доля проверок, по итогам которых выявлены правонарушения	%	20	13,62
	Доля проверок, по результатам которых выявлены нарушения обязательных требований, предоставляющие непосредственную угрозу причинения вреда жизни и здоровью граждан, вреда животным, растениям, окружающей среде, объектам культурного наследия (памятникам истории и культуры), имуществу физических и юридических	%	1,6	0

Наименование задачи	Результат (индикатор)	ед. изм.	План	Факт
	лиц, безопасности государства, а также угрозу чрезвычайных ситуаций природного и техногенного характера, от общего числа проверок			
	Доля устраненных в отчетном периоде нарушений, срок устранения которых согласно предписаниям истек	%	95	97,41
	Доля выявленных при проведении проверок правонарушений, связанных с неисполнением предписаний	%	9	4,92
	Доля проверок, результаты которых признаны недействительными, от общего числа проведенных проверок	%	0	0
	Доля заявлений, направленных в органы прокуратуры о согласовании проведения внеплановых проверок, в согласовании которых было отказано в связи с нарушением порядка и проведения таких проверок, от общего числа направленных в органы прокуратуры заявлений	%	0	0
	Доля проверок, по итогам которых по фактам выявленных нарушений возбуждены дела об административных правонарушениях	%	20	13,62
	Доля проверок, по итогам которых по фактам выявленных нарушений наложены административные взыскания	%	20	12,72

**ГОСУДАРСТВЕННАЯ ПРОГРАММА «ОХРАНА ОКРУЖАЮЩЕЙ  
СРЕДЫ, ВОСПРОИЗВОДСТВО И ИСПОЛЬЗОВАНИЕ ПРИРОДНЫХ  
РЕСУРСОВ БРЯНСКОЙ ОБЛАСТИ» (2014 – 2020 ГОДЫ)**

**Ответственный исполнитель:** Департамент природных ресурсов и экологии  
Брянской области

Таблица 17

Исполнение расходов государственной программы за 2014 год

(тыс. рублей)

Наименование	План	Исполнение	Процент исполнения
<b>Охрана окружающей среды, воспроизводство и использование природных ресурсов Брянской области (2014 - 2020 годы)</b>	<b>90 755,4</b>	<b>77 783,3</b>	<b>85,7</b>
Руководство и управление в сфере установленных функций органов государственной власти Брянской области и государственных органов Брянской области	21 441,6	21 292,7	99,3
Охрана окружающей среды	18 343,2	10 199,3	55,6
Изучение недр и воспроизводство минерально - сырьевой базы	199,0	199,0	100,0
Обеспечение безопасности гидротехнических сооружений, противопаводковые мероприятия и водохозяйственная деятельность	6 001,0	5 310,9	88,5
Организация территориального охотустройства	1 700,0	0,0	0,0
Реализация мероприятий федеральной целевой программы "Развитие водохозяйственного комплекса Российской Федерации в 2012 - 2020 годах" государственной программы Российской Федерации "Воспроизводство и использование природных ресурсов"	25 862,3	23 573,1	91,1
Осуществление отдельных полномочий в области водных отношений	8 378,0	8 378,0	100,0
Организация, регулирование и охрана водных биологических ресурсов	98,0	98,0	100,0
Охрана и использование объектов животного мира (за исключением охотничьих ресурсов и водных биологических ресурсов)	51,1	51,1	100,0

Наименование	План	Исполнение	Процент исполнения
Осуществление полномочий Российской Федерации в области охраны и использования охотничьих ресурсов по федеральному государственному охотничьему надзору, выдаче разрешений на добычу охотничьих ресурсов и заключению охотхозяйственных соглашений	8 427,1	8 427,1	100,0
Охрана и использование охотничьих ресурсов (за исключением полномочий Российской Федерации по федеральному государственному охотничьему надзору, выдаче разрешений на добычу охотничьих ресурсов и заключению охотхозяйственных соглашений)	254,1	254,1	100,0

### Результаты реализации государственной программы за 2014 год

Наименование задачи	Результат (индикатор)	ед. изм.	План	Факт
Обеспечение экологической безопасности населения, охраны окружающей среды, регионального использования природных ресурсов и сохранения биологического разнообразия на территории Брянской области	Количество утилизированных ртутьсодержащих приборов от учреждений Брянской области	ед.	20465	20465
Исполнение полномочий в области организации и осуществления охраны, контроля и воспроизводства объектов животного мира и водных биологических ресурсов	Динамика численности охотничьих ресурсов к предыдущему отчетному периоду	%	66	66
	Доля охотничьих хозяйств, охваченных внутрихозяйственным охотустройством	%	85	75
Обеспечение прироста запасов общераспространенных полезных ископаемых по строительным пескам, песчано-гравийной смеси, глин и суглинков	Объем разведанных и утвержденных запасов общераспространенных полезных ископаемых	млн. куб. м	0	не оценивается в 2014 году
Повышение эксплуатационной надежности гидротехнических сооружений, в том числе	Доля реконструированных и капитально отремонтированных гидротехнических сооружений, приведенных в	%	8,75	8,75

Наименование задачи	Результат (индикатор)	ед. изм.	План	Факт
бесхозных, путем их приведения к безопасному техническому состоянию	безопасное техническое состояние, в общем числе гидротехнических сооружений, нуждающихся в проведении реконструкции, капитального ремонта			
Восстановление и экологическая реабилитация водных объектов	Доля очистных сооружений, оборудованных средствами учета и контроля качества сбрасываемых сточных вод	%	84,8	84,8
	Доля водопользователей, осуществляющих использование водных объектов на основании предоставленных в установленном порядке прав пользования, к общему количеству пользователей, осуществление водопользования которыми предусматривает приобретение прав пользования водными объектами на основании договоров водопользования и решений о предоставлении водных объектов в пользование	%	97,4	95
	Доля водозаборных сооружений, оснащенных системами учета воды	%	100	100
	Доля установленных (нанесенных на землеустроительные карты) водоохранных зон водных объектов в протяженности береговой линии, требующей установления водоохранных зон (участков водных объектов, испытывающих антропогенное воздействие)	%	45,7	45,7
	Доля вынесенных в натуру водоохранных зон и прибрежных защитных полос в общей протяженности установленных (нанесенных на землеустроительные карты) водоохранных зон	%	80,7	80,7

Наименование задачи	Результат (индикатор)	ед. изм.	План	Факт
	Доля водохозяйственных участков, класс качества которых (по индексу загрязнения вод) повысился в отчетном периоде	%	41,9	41,9
	Доля протяженности участков русел рек, на которых осуществлены работы по оптимизации их пропускной способности, к общей протяженности участков русел рек, нуждающихся в увеличении пропускной способности	%	35,91	35,91
	Доля населения, проживающего на защищенной в результате проведения противопаводковых мероприятий территории, в общей численности населения, проживающего на территории Брянской области, подверженной негативному воздействию вод	%	9,7	9,7
	Сокращение водоемкости производства и снижение непроизводительных потерь водных ресурсов	%	33,63	31,097
Реализация единой государственной политики в сфере природных ресурсов и экологии на территории Брянской области	Исполнение плана по администрируемым доходным источникам	%	100	127
	Доля исполненных в отчетном периоде предписаний об устранении правонарушений от общего количества предписаний, которые должны быть исполнены в отчетном периоде	%	75	81,7
	Доля проверок, по итогам которых выявлены правонарушения	%	75	85



## ГОСУДАРСТВЕННАЯ ПРОГРАММА «РАЗВИТИЕ СИСТЕМЫ ОРГАНОВ ЗАГС БРЯНСКОЙ ОБЛАСТИ» (2014 – 2016 ГОДЫ)

**Ответственный исполнитель:** Управление записи актов гражданского состояния Брянской области

Таблица 18

Исполнение расходов государственной программы за 2014 год

(тыс. рублей)

Наименование	План	Исполнение	Процент исполнения
<b>Развитие системы органов ЗАГС Брянской области (2014 - 2016 годы)</b>	<b>57 554,6</b>	<b>57 554,6</b>	<b>100,0</b>
Государственная регистрация актов гражданского состояния	57 554,6	57 554,6	100,0

Результаты реализации государственной программы за 2014 год

Наименование задачи	Результат (индикатор)	ед. изм.	План	Факт
Повышение качества и доступности предоставления государственных услуг в сфере государственной регистрации актов гражданского состояния	Количество зарегистрированных актов гражданского состояния	ед.	54000	53553
	Количество совершенных юридически значимых действий	ед.	114000	119170
	Доля предписаний об устранении нарушений законодательства РФ, внесенных территориальными органами Минюста Российской Федерации, в общем количестве проверок	%	50	не оценивается в 2014 году
	Уровень удовлетворенности населения услугами в сфере государственной регистрации актов гражданского состояния	%	70	не оценивается в 2014 году

**ГОСУДАРСТВЕННАЯ ПРОГРАММА «ГОСУДАРСТВЕННЫЙ  
НАДЗОР ЗА ТЕХНИЧЕСКИМ СОСТОЯНИЕМ САМОХОДНЫХ  
МАШИН И ДРУГИХ ВИДОВ ТЕХНИКИ В БРЯНСКОЙ ОБЛАСТИ»  
(2014 – 2016 ГОДЫ)**

**Ответственный исполнитель:** Государственная инспекция по надзору за техническим состоянием самоходных машин и других видов техники Брянской области

Таблица 19

Исполнение расходов государственной программы за 2014 год

(тыс. рублей)

Наименование	План	Исполнение	Процент исполнения
<b>Государственный надзор за техническим состоянием самоходных машин и других видов техники в Брянской области (2014 - 2016 годы)</b>	<b>19 932,1</b>	<b>19 824,1</b>	<b>99,5</b>
Руководство и управление в сфере установленных функций органов государственной власти Брянской области и государственных органов Брянской области	19 932,1	19 824,1	99,5

Результаты реализации государственной программы за 2014 год

Наименование задачи	Результат (индикатор)	ед. изм.	План	Факт
Осуществление государственного надзора за техническим состоянием тракторов, самоходных дорожно-строительных и иных машин и прицепов к ним в процессе эксплуатации, соблюдением правил эксплуатации машин и оборудования в агропромышленном комплексе	Доля поднадзорной техники, представленной на техосмотр, от общего количества поднадзорной техники, состоящей на учете	%	65	65
	Доля поднадзорной техники, проверенной в процессе эксплуатации	%	19	20
	Доля поднадзорных машин, у которых в результате проверок выявлены неисправности, нарушающие требования дорожного движения, техники безопасности и охраны окружающей среды	%	12	4
	Доля исполненных в отчетном периоде предписаний об устранении нарушений от общего количества предписаний, которые должны быть исполнены в отчетном периоде	%	100	100

## ГОСУДАРСТВЕННАЯ ПРОГРАММА «РЕГИОНАЛЬНАЯ ПОЛИТИКА БРЯНСКОЙ ОБЛАСТИ» (2014 – 2020 ГОДЫ)

**Ответственный исполнитель:** Департамент внутренней политики Брянской области

Таблица 20

Исполнение расходов государственной программы за 2014 год

(тыс. рублей)

Наименование	План	Исполнение	Процент исполнения
<b>Региональная политика Брянской области (2014 - 2020 годы)</b>	<b>181 520,5</b>	<b>181 013,6</b>	<b>99,7</b>
Обеспечение деятельности Общественной палаты Брянской области	48,5	17,5	36,0
Руководство и управление в сфере установленных функций органов государственной власти Брянской области и государственных органов Брянской области	21 247,0	20 856,2	98,2
Печатные средства массовой информации	27 193,9	27 193,9	100,0
Электронные средства массовой информации	14 230,5	14 230,5	100,0
Информационное обеспечение деятельности органов государственной власти Брянской области и государственных органов Брянской области	6 560,7	6 476,5	98,7
Развитие муниципальной службы	394,9	394,9	100,0
Организация и проведение праздника урожая в муниципальных образованиях и сельских поселениях Брянской области	80 000,0	80 000,0	100,0
Предоставление грантов муниципальным образованиям, населенные пункты которых удостоены почетного звания Брянской области "Город партизанской славы", "Поселок партизанской славы", "Село партизанской славы", "Населенный пункт партизанской славы"	5 000,0	5 000,0	100,0
Организация и проведение конкурса «Лучшее сельское поселение Брянской области», праздника урожая в сельских поселениях Брянской области	7 500,0	7 500,0	100,0
Организация и проведение конкурса "Лучшее муниципальное образование Брянской области"	500,0	499,0	99,8

Наименование	План	Исполнение	Процент исполнения
Премирование победителей Всероссийского конкурса на звание "Самое благоустроенное городское (сельское) поселение России в рамках подпрограммы "Обеспечение реализации государственной программы Российской Федерации "Обеспечение доступным и комфортным жильем и коммунальными услугами граждан Российской Федерации"	4 845,0	4 845,0	100,0
Государственная поддержка (грант) больших, средних и малых городов - центров культуры и туризма в рамках подпрограммы "Искусство" государственной программы Российской Федерации "Развитие культуры и туризма"	14 000,0	14 000,0	100,0

### Результаты реализации государственной программы за 2014 год

Наименование задачи	Результат (индикатор)	ед. изм.	План	Факт
Эффективное взаимодействие с политическими партиями, общественными и религиозными объединениями, профессиональными союзами и иными структурами гражданского общества	Проведение мониторинга деятельности политических партий, общественных и национальных объединений и иных институтов гражданского общества,	да/нет	да	да
	Обеспечение своевременного официального опубликования законов и иных нормативных правовых актов Брянской области	да/нет	да	да
	Оказание содействия политическим партиям, общественным и национальным объединениям и иным институтам гражданского общества в проведении мероприятий	ед.	8	15
	Организация и проведение социологических опросов населения по оценке эффективности деятельности органов местного самоуправления муниципальных образований Брянской области	ед.	1	1

Наименование задачи	Результат (индикатор)	ед. изм.	План	Факт
Взаимодействие с органами местного самоуправления, оказание поддержки органам местного самоуправления в осуществлении их полномочий	Количество муниципальных служащих, повысивших квалификацию	чел.	50	83
	Своевременная и качественная подготовка и проведение мероприятий регионального и муниципального уровня с участием органов местного самоуправления муниципальных образований Брянской области	ед.	3	3
	Количество муниципальных образований Брянской области, принявших участие в конкурсе по результатам работы в агропромышленном комплексе	ед.	5	5
Развитие и совершенствование деятельности организаций полиграфии, печатных и электронных средств массовой информации, их эффективное функционирование	Доля реализованной печатной продукции, 100 %	%	100	100
	Доля выручки курируемых печатных СМИ, формируемая за счет оказания платных услуг	%	77	79,9
	Темп роста выручки курируемых печатных СМИ, формируемой за счет оказания платных услуг	% к предыдущему периоду	103	106,7
	Доля выручки электронных СМИ, формируемая за счет оказания платных услуг	%	54,7	55
	Темп роста выручки курируемых электронных СМИ, формируемой за счет оказания платных услуг	% к предыдущему периоду	103	110,9
	Доля печатных СМИ - редакций газет, имеющих актуальные собственные сайты в сети Интернет	%	100	100

**ГОСУДАРСТВЕННАЯ ПРОГРАММА «РАЗВИТИЕ ТОПЛИВНО-ЭНЕРГЕТИЧЕСКОГО КОМПЛЕКСА И ЖИЛИЩНО-КОММУНАЛЬНОГО ХОЗЯЙСТВА БРЯНСКОЙ ОБЛАСТИ» (2014 – 2020 ГОДЫ)**

**Ответственный исполнитель:** Департамент топливно-энергетического комплекса и жилищно-коммунального хозяйства Брянской области

Таблица 21

Исполнение расходов государственной программы за 2014 год

(тыс. рублей)

Наименование	План	Исполнение	Процент исполнения
<b>Развитие топливно-энергетического комплекса и жилищно-коммунального хозяйства Брянской области (2014 - 2020 годы)</b>	<b>461 665,3</b>	<b>335 572,1</b>	<b>72,7</b>
Руководство и управление в сфере установленных функций органов государственной власти Брянской области и государственных органов Брянской области	16 089,2	16 028,6	99,6
Организации, осуществляющие деятельность в сфере капитального ремонта общего имущества в многоквартирных домах, расположенных на территории Брянской области	12 444,9	12 444,9	100,0
Повышение энергетической эффективности и обеспечение энергосбережения	5 368,1	4 968,1	92,6
Подготовка объектов ЖКХ к зиме	2 475,1	2 475,1	100,0
Обеспечение мероприятий по капитальному ремонту многоквартирных домов за счет средств, поступивших от государственной корпорации Фонд содействия реформированию жилищно - коммунального хозяйства	76 378,2	32 733,5	42,9
Обеспечение мероприятий по переселению граждан из аварийного жилищного фонда с учетом необходимости развития малоэтажного жилищного строительства за счет средств, поступивших от государственной корпорации Фонд содействия реформированию жилищно - коммунального хозяйства	179 033,2	127 466,6	71,2
Обеспечение мероприятий по капитальному ремонту многоквартирных домов за счет средств бюджетов субъектов Российской Федерации	35 448,2	15 192,1	42,9
Обеспечение мероприятий по переселению граждан из аварийного жилищного фонда с учетом развития малоэтажного жилищного строительства за счет средств бюджетов субъектов Российской Федерации	134 428,4	124 263,3	92,4

Результаты реализации государственной программы за 2014 год

Наименование задачи	Результат (индикатор)	ед. изм.	План	Факт
Эффективное управление в сфере установленных функций полномочий	Доля площади жилищного фонда обеспеченного всеми видами благоустройства, в общей площади жилищного фонда	%	53,5	58
	Доля убыточных организаций жилищно-коммунального хозяйства	%	50	50
	Уровень возмещения населением затрат за предоставление жилищно-коммунальных услуг по установленным для населения тарифам	%	99,5	99,5
	Предельное количество этапов (процедур), необходимых для технического присоединения	%	7	7
	Предельный срок подключения потребителей (до 150 кВт) с даты поступления заявки на технологическое присоединение до даты подписания акта о технологическом присоединении	дн.	165	138
	Объем инвестиций в основной капитал в сфере ТЭК и ЖКХ (за исключением бюджетных средств)	млн. руб.	993,9	986,95
	Доля многоквартирных домов, в которых собственники помещений выбрали и реализуют управление многоквартирными домами посредством товариществ собственников жилья либо жилищных кооперативов	%	8,52	6,86
	Уровень износа коммунальной инфраструктуры,	%	55	55
	Содействие реформированию жилищно-коммунального хозяйства, создание благоприятных условий проживания граждан	Площадь расселенных аварийных многоквартирных домов	тыс. кв. м	15,34
Доля ветхого и аварийного жилищного фонда в общем объеме жилищного фонда		%	0,3	0,3

Наименование задачи	Результат (индикатор)	ед. изм.	План	Факт
Повышение энергетической эффективности потребления тепла, газа, электроэнергии, воды и стимулирование использования энергосберегающих технологий	Доля государственных (муниципальных) учреждений, прошедших обязательное энергетическое обследование	%	90	92
	Оснащение приборами учета энергоресурсов государственных (муниципальных) организаций	%	97	97



## ГОСУДАРСТВЕННАЯ ПРОГРАММА «РАЗВИТИЕ ЗДРАВООХРАНЕНИЯ БРЯНСКОЙ ОБЛАСТИ» (2014 – 2020 ГОДЫ)

**Ответственный исполнитель:** Департамент здравоохранения Брянской области

Таблица 22

Исполнение расходов государственной программы за 2014 год

(тыс. рублей)

Наименование	План	Исполнение	Процент исполнения
<b>Развитие здравоохранения Брянской области (2014 - 2020 годы)</b>	<b>7 888 565,2</b>	<b>6 875 582,1</b>	<b>87,2</b>
Руководство и управление в сфере установленных функций органов государственной власти Брянской области и государственных органов Брянской области	32 417,5	32 334,0	99,7
Больницы, клиники, госпитали, медико-санитарные части	679 230,6	666 316,3	98,1
Поликлиники, амбулатории, диагностические центры	91 306,7	88 251,1	96,7
Станции скорой и неотложной помощи	17 439,2	17 439,2	100,0
Центры, станции и отделения переливания крови	107 632,6	107 632,6	100,0
Дома ребенка	53 915,7	53 915,7	100,0
Санатории, пансионаты, дома отдыха и турбазы	101 421,9	101 421,9	100,0
Учреждения, обеспечивающие оказание услуг в сфере здравоохранения	113 776,0	112 656,0	99,0
Профессиональные образовательные организации	77 867,6	77 867,6	100,0
Переподготовка и повышение квалификации персонала	302,5	302,5	100,0
Бюджетные инвестиции в объекты капитальных вложений государственной собственности	97 489,5	83 647,3	87,5
Софинансирование объектов капитальных вложений муниципальной собственности	22 592,4	22 508,1	99,6
Обеспечение граждан лекарственными препаратами, предназначенными для лечения больных злокачественными новообразованиями лимфоидной, кроветворной и родственных им тканей, гемофилией, муковисцидозом, гипофизарным нанизмом, болезнью Гоше, рассеянным склерозом, а также после трансплантации органов и (или) тканей	490,7	490,7	100,0
Мероприятия, направленные на снижение управляемых инфекций	3 383,9	3 383,9	100,0

Наименование	План	Исполнение	Процент исполнения
Мероприятия, направленные на охрану здоровья матери и ребенка	5 100,0	5 100,0	100,0
Мероприятия по борьбе с туберкулезом и инфекционными заболеваниями	13 465,2	13 337,9	99,0
Высокотехнологичные виды медицинской помощи	5 611,3	5 606,3	99,9
Оказание дорогостоящих и высокотехнологичных видов медицинской помощи взрослому и детскому населению Брянской области в клиниках Российской Федерации	519,9	493,0	94,8
Оказание медицинской помощи лицам без определенного места жительства, в том числе детям, а также гражданам Республики Беларусь, временно пребывающим и работающим в организациях Российской Федерации по трудовым договорам	500,0	500,0	100,0
Обязательное медицинское страхование неработающего населения	3 427 643,9	3 427 643,9	100,0
Реализация территориальной программы обязательного медицинского страхования	216 056,6	216 056,6	100,0
Ранняя диагностика, профилактика и лечение заболеваний молочной железы у женщин	302,4	302,4	100,0
Меры социальной поддержки в части лекарственного обеспечения при амбулаторном лечении граждан в соответствии с территориальной программой государственных гарантий оказания населению Брянской области бесплатной медицинской помощи	127 312,5	127 312,5	100,0
Единовременные компенсационные выплаты медицинским работникам	23 000,0	23 000,0	100,0
Отдельные мероприятия по развитию здравоохранения	324 132,8	317 057,2	97,8
Закупка диагностических средств и противовирусных препаратов для профилактики, выявления, мониторинга лечения и лечения лиц, инфицированных вирусами иммунодефицита человека и гепатитов В и С	4 353,2	4 353,2	100,0
Закупка оборудования и расходных материалов для неонатального и аудиологического скрининга	500,0	500,0	100,0
Мероприятия по пренатальной (дородовой) диагностике	1 500,0	1 500,0	100,0
Проектирование, строительство и ввод в эксплуатацию перинатального центра в рамках реализации программы "Модернизация здравоохранения Брянской области" (2011 - 2016 годы)	74 456,1	0,0	0,0

Наименование	План	Исполнение	Процент исполнения
Оказание отдельным категориям граждан государственной социальной помощи по обеспечению лекарственными препаратами, медицинскими изделиями, а также специализированными продуктами лечебного питания для детей-инвалидов	219 031,1	218 832,1	99,9
Стипендии Президента Российской Федерации и Правительства Российской Федерации для обучающихся по направлениям подготовки (специальностям), соответствующим приоритетным направлениям модернизации и технологического развития экономики Российской Федерации	224,0	224,0	100,0
Мероприятия по оказанию высокотехнологичных видов медицинской помощи в рамках подпрограммы "Совершенствование оказания специализированной, включая высокотехнологичную, медицинской помощи, скорой, в том числе скорой специализированной, медицинской помощи, медицинской эвакуации" государственной программы Российской Федерации "Развитие здравоохранения"	1 307,7	1 305,8	99,9
Финансовое обеспечение закупок противовирусных препаратов для профилактики и лечения лиц, инфицированных вирусами иммунодефицита человека и гепатитов В и С в рамках подпрограммы "Совершенствование оказания специализированной, включая высокотехнологичную, медицинской помощи, скорой, в том числе скорой специализированной, медицинской помощи, медицинской эвакуации" государственной программы Российской Федерации "Развитие здравоохранения"	58 934,9	58 934,9	100,0
Закупка оборудования и расходных материалов для неонатального и аудиологического скрининга в рамках подпрограммы "Охрана здоровья матери и ребенка" государственной программы Российской Федерации "Развитие здравоохранения"	4 733,9	4 732,4	100,0
Финансовое обеспечение мероприятий, направленных на проведение пренатальной (дородовой) диагностики нарушений развития ребенка в рамках подпрограммы "Охрана здоровья матери и ребенка" государственной программы Российской Федерации "Развитие здравоохранения"	5 594,5	5 594,5	100,0

Наименование	План	Исполнение	Процент исполнения
<p>Осуществление организационных мероприятий по обеспечению лиц лекарственными препаратами, предназначенными для лечения больных злокачественными новообразованиями лимфоидной, кроветворной и родственных им тканей, гемофилией, муковисцидозом, гипофизарным нанизмом, болезнью Гоше, рассеянным склерозом, а также после трансплантации органов и (или) тканей в рамках подпрограммы "Профилактика заболеваний и формирование здорового образа жизни. Развитие первичной медико-санитарной помощи" государственной программы Российской Федерации "Развитие здравоохранения"</p>	18 645,4	9 322,7	50,0
<p>Осуществление единовременных выплат медицинским работникам в рамках социальных выплат по непрограммным направлениям деятельности органов управления государственных внебюджетных фондов Российской Федерации</p>	28 500,0	22 000,0	77,2
<p>Реализация отдельных полномочий в области обеспечения лекарственными препаратами, изделиями медицинского назначения, а также специализированными продуктами лечебного питания в рамках подпрограммы "Профилактика заболеваний и формирование здорового образа жизни. Развитие первичной медико-санитарной помощи" государственной программы Российской Федерации "Развитие здравоохранения"</p>	100 250,9	100 250,9	100,0
<p>Финансовое обеспечение закупок антибактериальных и противотуберкулёзных лекарственных препаратов (второго ряда), применяемых при лечении больных туберкулёзом с множественной лекарственной устойчивостью возбудителя, и диагностических средств для выявления, определения чувствительности микобактерии туберкулёза и мониторинга лечения больных туберкулёзом с множественной лекарственной устойчивостью возбудителя в рамках подпрограммы "Совершенствование оказания специализированной, включая высокотехнологичную, медицинской помощи, скорой, в том числе скорой специализированной, медицинской помощи, медицинской эвакуации" государственной программы Российской Федерации "Развитие здравоохранения"</p>	47 297,3	47 297,3	100,0

Наименование	План	Исполнение	Процент исполнения
Реализация мероприятий по профилактике ВИЧ-инфекции и гепатитов В и С в рамках подпрограммы "Профилактика заболеваний и формирование здорового образа жизни. Развитие первичной медико-санитарной помощи" государственной программы Российской Федерации "Развитие здравоохранения"	1 371,9	1 371,9	100,0
Реализация программ модернизации здравоохранения субъектов Российской Федерации в части укрепления материально-технической базы медицинских учреждений	1 768 332,4	884 166,2	50,0
Реализация отдельных мероприятий Государственной программы Российской Федерации "Развитие здравоохранения" в рамках подпрограммы "Совершенствование оказания специализированной, включая высокотехнологичную, медицинской помощи, скорой, в том числе скорой специализированной, медицинской помощи, медицинской эвакуации" государственной программы Российской Федерации "Развитие здравоохранения"	7 052,5	7 052,5	100,0
Расходы, связанные с оказанием в 2014 году медицинскими организациями, подведомственными органам исполнительной власти субъектов Российской Федерации, гражданам Украины и лицам без гражданства медицинской помощи и проведением профилактических прививок, включенных в календарь профилактических прививок по эпидемическим показаниям	1 484,0	1 482,9	99,9
Осуществление переданных полномочий Российской Федерации в сфере охраны здоровья граждан	2 084,1	2 084,1	100,0

### Результаты реализации государственной программы за 2014 год

Наименование задачи	Результат (индикатор)	ед. изм.	План	Факт
Реализация единой государственной политики в сфере здравоохранения на территории Брянской области	Соотношение средней заработной платы врачей и работников медицинских организаций, имеющих высшее медицинское (фармацевтическое) или иное высшее образование, предоставляющих медицинские услуги (обеспечивающих	%	142,6	158,6

Наименование задачи	Результат (индикатор)	ед. изм.	План	Факт
	предоставление медицинских услуг), к средней заработной плате в соответствующем регионе			
	Соотношение средней заработной платы среднего медицинского (фармацевтического) персонала (персонала, обеспечивающего условия для предоставления медицинских услуг) к средней заработной плате в соответствующем регионе	%	76,2	78,4
	Соотношение средней заработной платы младшего медицинского персонала (персонала, обеспечивающего условия для предоставления медицинских услуг) к средней заработной плате в соответствующем регионе	%	51,0	51,8
Повышение доступности и качества оказания стационарной медицинской помощи гражданам	Смертность от цереброваскулярных заболеваний	умерших на 100 тыс. населения	300,05	300,05
	Ожидаемая продолжительность жизни при рождении	лет	70,4	70,4
	Смертность населения от внешних причин в трудоспособном возрасте	умерших на 100 тыс. человек соответствующего возраста	650,3	650,3
	Уровень госпитализации в государственные учреждения здравоохранения	человек на 1000 человек населения	229,4	217,7
	Средняя длительность лечения в медицинской организации, оказывающей медицинскую помощь в стационарных условиях	дн.	12,1	11,2
Повышение доступности и качества оказания амбулаторной и диагностической	Смертность от болезней системы кровообращения	умерших на 100 тыс. населения	983,8	787,3

Наименование задачи	Результат (индикатор)	ед. изм.	План	Факт
медицинской помощи гражданам	Смертность от ишемической болезни сердца	умерших на 100 тыс. населения	565,59	565,59
	Доля государственных амбулаторно-поликлинических учреждений, финансирование которых осуществляется по результатам деятельности на основании подушевого норматива на прикрепленное население	%	100	100
Повышение доступности и качества оказания скорой и неотложной медицинской помощи гражданам	Доля выездов бригад скорой медицинской помощи со временем доезда до больного менее 20 минут	%	88,6	88,6
	Среднее время от вызова бригады скорой медицинской помощи до госпитализации пациента	мин.	76	75
	Госпитальная летальность пострадавших от дорожно-транспортных происшествий	%	5,3	4,96
Обеспечение безопасности и качества донорской крови и ее компонентов	Количество безвозмездных доноров от общего числа доноров в год	%	60	95
	Количество первичных доноров от общего числа доноров в год	%	10	44,5
	Количество доноров клеток крови от общего числа доноров в год	%	4	2
	Объем эритроцитсодержащих сред с обедненным лейко-тромбослоем от общего количества эритроцитсодержащих сред в год	%	15	7
Развитие медицинской реабилитации населения и совершенствование системы санаторно-курортного лечения, в том числе детей	Первичная инвалидность у детей (число детей, которым впервые установлена инвалидность)	на 10 тыс. детей соответствующего возраста	23,5	18,8
	Удельный вес детей первой и второй групп здоровья в общей численности учащихся государственных (муниципальных)	%	71,5	85,9

Наименование задачи	Результат (индикатор)	ед. изм.	План	Факт
	общеобразовательных учреждений			
Развитие системы обязательного медицинского страхования в Брянской области	Смертность населения (без показателя смертности от внешних причин)	умерших на 100 тыс. человек	153	153
Обеспечение граждан лекарственными препаратами и оказание отдельных видов медицинских услуг	Доля граждан, обеспеченных лекарственными препаратами (от числа обратившихся)	%	100	100
	Доля обслуженных рецептов на лекарственные препараты (от количества выписанных рецептов)	%	99,9	100
	Доля женщин, обеспеченных протезами молочной железы	%	100	100
	Материнская смертность	случаев на 1000 родившихся живыми	7,5	1
	Младенческая смертность	умерших в возрасте до 1 года на 1 тыс. родившихся живыми	8,1	9,1
	Охват реабилитационной медицинской помощью детей-инвалидов от числа нуждающихся	%	86	99,3
	Общий коэффициент рождаемости	чел. на 1000 чел. населения	10,7	11
	Смертность детей в возрасте 0 - 17 лет	случаев смерти на 10 тыс. населения соответствующего возраста	8,8	8,8
	Заболеваемость туберкулезом	случаев на 100 тыс. населения	64,7	64,3
	Смертность от туберкулеза	случаев на 100 тыс. населения	13	12



Наименование задачи	Результат (индикатор)	ед. изм.	План	Факт
	Охват населения профилактическими обследованиями на туберкулез	%	62,6	71,4
	Уровень обеспеченности высокотехнологичной медицинской помощью (ВМП)	получивших ВМП на 100 тыс. населения	401,8	286
	Количество медицинских организаций, осуществляющих автоматизированную запись на прием к врачу с использованием информационно-телекоммуникационной сети Интернет и информационно-справочных сенсорных терминалов	кол-во	55	63
	Смертность от дорожно-транспортных происшествий	погибших на 100 тыс. населения	14,9	21,1
	Удельный вес детей первого года жизни, находящихся на грудном вскармливании в возрасте 6 месяцев (не менее 50%)	%	50	47,6
	Число вновь зарегистрированных в течение года случаев заражения ВИЧ-инфекцией	тыс. чел.	0,231	0,318
	Смертность от злокачественных новообразований на 100 тыс. населения (мужчины и женщины)	случаев на 100 тыс. населения	202,9	224
	Доля больных онкологическими заболеваниями, выявленных в I - II стадиях заболевания	%	50,5	50,7
Развитие кадрового потенциала сферы здравоохранения	Укомплектованность кадрами учреждений здравоохранения	%	97,8	95
	Обеспеченность врачебными кадрами	%	37,3	32,8

Наименование задачи	Результат (индикатор)	ед. изм.	План	Факт
Развитие инфраструктуры сферы здравоохранения	Фондооснащенность медицинским оборудованием учреждений	руб. на 1 кв. метр площади зданий и сооружений	6046,5	7123,27
	Доля государственных (муниципальных) учреждений здравоохранения, здания которых находятся в аварийном состоянии или требуют капитального ремонта, в общем количестве государственных (муниципальных) учреждений здравоохранения	%	80,2	36,7

## ГОСУДАРСТВЕННАЯ ПРОГРАММА «РАЗВИТИЕ КУЛЬТУРЫ И ТУРИЗМА В БРЯНСКОЙ ОБЛАСТИ» (2014 – 2020 ГОДЫ)

**Ответственный исполнитель:** Департамент культуры Брянской области

Таблица 23

Исполнение расходов государственной программы за 2014 год

(тыс. рублей)

Наименование	План	Исполнение	Процент исполнения
<b>Развитие культуры и туризма в Брянской области (2014 - 2020 годы)</b>	<b>497 413,3</b>	<b>481 939,8</b>	<b>96,9</b>
Руководство и управление в сфере установленных функций органов государственной власти Брянской области и государственных органов Брянской области	25 691,8	25 594,9	99,6
Библиотеки	38 925,5	35 896,8	92,2
Музеи и постоянные выставки	74 034,9	70 763,2	95,6
Театры, концертные и другие организации исполнительских искусств	103 301,5	102 278,0	99,0
Государственные архивы	16 942,5	16 828,1	99,3
Учреждения, обеспечивающие оказание услуг в сфере культуры	15 435,5	14 912,6	96,6
Профессиональные образовательные организации	74 789,0	73 602,3	98,4
Организации дополнительного профессионального образования	2 860,0	2 765,8	96,7
Бюджетные инвестиции в объекты капитальных вложений государственной собственности	38 750,0	38 740,0	100,0
Софинансирование объектов капитальных вложений муниципальной собственности	10 000,0	5 000,0	50,0
Мероприятия по работе с детьми и молодежью	750,0	750,0	100,0
Предоставление мер социальной поддержки по оплате жилья и коммунальных услуг отдельным категориям граждан, работающих в учреждениях культуры, находящихся в сельской местности или поселках городского типа на территории Брянской области	3 789,5	3 744,8	98,8
Мероприятия в сфере туризма	70,0	70,0	100,0
Сохранение, использование, популяризация и государственная охрана объектов культурного наследия	18 850,0	18 354,0	97,4

Наименование	План	Исполнение	Процент исполнения
Отдельные мероприятия по развитию культуры, культурного наследия, туризма, обеспечению устойчивого развития социально-культурных составляющих качества жизни населения	14 550,0	13 970,3	96,0
Адресная поддержка профессионального искусства, литературы, профессионального творчества	2 352,7	2 348,7	99,8
Реализация мероприятий федеральной целевой программы "Культура России (2012 - 2018 годы)" государственной программы Российской Федерации "Развитие культуры и туризма"	4 161,1	4 161,1	100,0
Подключение общедоступных библиотек Российской Федерации к сети Интернет и развитие системы библиотечного дела с учетом задачи расширения информационных технологий и оцифровки	2 146,8	2 146,8	100,0
Государственная поддержка муниципальных учреждений культуры, находящихся на территориях сельских поселений, в рамках подпрограммы "Искусство" государственной программы Российской Федерации "Развитие культуры и туризма"	1 600,0	1 600,0	100,0
Государственная поддержка лучших работников муниципальных учреждений культуры, находящихся на территориях сельских поселений, в рамках подпрограммы "Искусство" государственной программы Российской Федерации "Развитие культуры и туризма"	550,0	550,0	100,0
Государственная поддержка (грант) комплексного развития региональных и муниципальных учреждений культуры в рамках подпрограммы "Искусство" государственной программы Российской Федерации "Развитие культуры и туризма"	13 300,0	13 300,0	100,0
Государственная поддержка (грант) больших, средних и малых городов - центров культуры и туризма в рамках подпрограммы "Искусство" государственной программы Российской Федерации "Развитие культуры и туризма"	23 600,0	23 600,0	100,0
Государственная поддержка (грант) реализации лучших событийных региональных и межрегиональных проектов в рамках развития культурно-познавательного туризма в рамках подпрограммы "Туризм" государственной программы Российской Федерации "Развитие культуры и туризма"	9 600,0	9 600,0	100,0

Наименование	План	Исполнение	Процент исполнения
Осуществление переданных полномочий Российской Федерации в соответствии с пунктом 1 статьи 9.1 Федерального закона "Об объектах культурного наследия (памятниках истории и культуры) народов Российской Федерации" в отношении объектов культурного наследия	1 362,5	1 362,5	100,0

### Результаты реализации государственной программы за 2014 год

Наименование задачи	Результат (индикатор)	ед. изм.	План	Факт
Развитие кадрового потенциала сферы культуры	Соотношение средней заработной платы работников государственных учреждений культуры к средней заработной плате в регионе	%	64,9	73,9
	Увеличение доли детей, привлекаемых к участию в творческих мероприятиях, к общему числу детей, обучающихся в учреждениях дополнительного образования детей (детских школах искусств)	%	10,7	10,7
	Предоставление среднего профессионального образования	чел.	695	665
	Организация и проведение обучающих семинаров, мастер-классов, стажировок, практикумов, консультаций, курсов повышения квалификации	чел.	5300	5400
Обеспечение свободы творчества и прав граждан на участие в культурной жизни, равный доступ к культурным ценностям	Количество учреждений, работающих с одаренными детьми, получивших государственную поддержку	чел.	20	24
	Количество одаренных детей, получивших государственную поддержку	чел.	350	368
	Организация и проведение культурно-досуговых мероприятий	ед.	350	412
	Обновляемость фонда библиотек	%	1,8	1,8
	Доля библиотек обеспеченных доступом к сети «Интернет»	%	17,6	31,8

Наименование задачи	Результат (индикатор)	ед. изм.	План	Факт
	Количество посещений культурно-досуговых акций в сфере культуры на одного жителя области	ед.	7,0	7,0
	Количество посещений библиотек на 1 жителя в год	ед.	3,4	3,2
	Посещаемость музейных учреждений на 1 жителя в год	ед.	0,73	0,78
	Увеличение количества посещений театрально-концертных мероприятий	% к предыдущему периоду	102,5	103,3
	Доля государственных учреждений культуры, в структуре доходов которых выручка от оказания платных услуг физическим и юридическим лицам составляет более чем 25 % в общей сумме доходов учреждения	%	50	50
Развитие инфраструктуры сферы культуры	Обеспеченность общедоступными библиотеками	%	100	100
	Обеспеченность учреждениями культурно - досугового типа	%	100	100
Государственная охрана и сохранение культурного и исторического наследия Брянской области	Доля объектов культурного наследия, в отношении которых оформлены охранные обязательства с собственниками (пользователями) объектов культурного наследия	%	13,2	13,4
	Доля объектов культурного наследия, в отношении которых выполнены работы по реставрации, ремонту и выводу из аварийного состояния	%	1,0	1,0
	Доля объектов культурного наследия, в отношении которых разработаны предметы охраны, установлены границы и разработаны ограничения по пользованию	%	2,48	2,48

Наименование задачи	Результат (индикатор)	ед. изм.	План	Факт
	Доля объектов культурного наследия федерального значения, в отношении которых были осуществлены плановые мероприятия по контролю их состояния, в общем числе объектов культурного наследия федерального значения	%	43,2	49,4
Обеспечение сохранности, пополнения и использования архивных фондов Брянской области	Доля архивных документов, находящихся на хранении в государственных архивах с соблюдением нормативных условий хранения архивных документов	%	100	100
Развитие внутреннего туризма, межрегионального и международного сотрудничества в сфере туризма	Увеличение туристического потока в Брянской области	%	103	103

**ГОСУДАРСТВЕННАЯ ПРОГРАММА «РАЗВИТИЕ  
ОБРАЗОВАНИЯ И НАУКИ БРЯНСКОЙ ОБЛАСТИ»  
(2014 – 2020 ГОДЫ)**

**Ответственный исполнитель:** Департамент образования и науки Брянской области

Таблица 24

Исполнение расходов государственной программы за 2014 год

(тыс. рублей)

Наименование	План	Исполнение	Процент исполнения
<b>Развитие образования и науки Брянской области (2014 - 2020 годы)</b>	<b>9 440 660,4</b>	<b>9 345 662,2</b>	<b>99,0</b>
Руководство и управление в сфере установленных функций органов государственной власти Брянской области и государственных органов Брянской области	34 132,8	34 036,5	99,7
Общеобразовательные организации	456 680,0	455 588,9	99,8
Профессиональные образовательные организации	930 248,7	921 234,1	99,0
Организации дополнительного образования	91 100,2	88 020,8	96,6
Организации дополнительного профессионального образования	9 932,7	9 500,9	95,7
Детские дома	72 097,2	72 091,2	100,0
Учреждения, обеспечивающие оказание услуг в сфере образования	73 756,5	70 728,3	95,9
Бюджетные инвестиции в объекты капитальных вложений государственной собственности	40 234,0	26 847,2	66,7
Софинансирование объектов капитальных вложений муниципальной собственности	200 393,7	164 978,9	82,3
Мероприятия в сфере пожарной безопасности	4 795,1	4 794,4	100,0
Мероприятия по работе с детьми и молодежью	7 866,5	6 466,1	82,2
Финансовое обеспечение деятельности муниципальных общеобразовательных организаций, имеющих государственную аккредитацию негосударственных общеобразовательных организаций в части реализации ими государственного стандарта общего образования	4 035 512,5	4 035 512,5	100,0
Финансовое обеспечение получения дошкольного образования в дошкольных образовательных организациях	2 127 111,8	2 110 722,9	99,2
Мероприятия по организации работы стажировочных площадок для распространения современных моделей успешной социализации детей за счет средств бюджета субъекта Российской Федерации	1 005,0	1 005,0	100,0



Наименование	План	Исполнение	Процент исполнения
Дополнительные меры государственной поддержки обучающихся	69 350,0	68 650,0	99,0
Дополнительные меры государственной поддержки педагогических работников	3 825,0	3 771,2	98,6
Организация и проведение олимпиад, выставок, конкурсов, конференций и других общественных мероприятий в сфере образования	4 457,5	4 354,7	97,7
Мероприятия по созданию дополнительных мест для детей дошкольного возраста	7 000,0	7 000,0	100,0
Предоставление мер социальной поддержки работникам образовательных организаций, работающим в сельских населенных пунктах и поселках городского типа на территории Брянской области	152 639,3	152 632,3	100,0
Компенсация части родительской платы за содержание ребенка в образовательных учреждениях, реализующих основную общеобразовательную программу дошкольного образования	63 691,1	63 691,1	100,0
Мероприятия по проведению оздоровительной кампании детей	164 624,3	162 787,4	98,9
Развитие научной деятельности	300,0	300,0	100,0
Подготовка специалистов в соответствии с государственным планом подготовки управленческих кадров для организаций народного хозяйства	487,0	463,5	95,2
Отдельные мероприятия по развитию образования	65 120,7	56 896,1	87,4
Развитие информационного общества и инфраструктуры электронного правительства	1 600,0	1 600,0	100,0
Стипендии Президента Российской Федерации и Правительства Российской Федерации для обучающихся по направлениям подготовки (специальностям), соответствующим приоритетным направлениям модернизации и технологического развития экономики Российской Федерации	1 360,0	1 360,0	100,0
Финансовое обеспечение мероприятий в рамках реализации федеральной целевой программы развития образования на 2011 - 2015 годы государственной программы Российской Федерации "Развитие образования" на 2013 - 2020 годы	25 126,0	25 126,0	100,0

Наименование	План	Исполнение	Процент исполнения
Модернизация региональных систем дошкольного образования в рамках подпрограммы "Развитие дошкольного, общего и дополнительного образования детей" государственной программы Российской Федерации "Развитие образования" на 2013 - 2020 годы	641 038,8	641 038,8	100,0
Проведение оздоровительной кампании детей в рамках подпрограммы "Совершенствование социальной поддержки семьи и детей" государственной программы Российской Федерации "Социальная поддержка граждан"	94 860,8	94 860,8	100,0
Подготовка управленческих кадров для организаций народного хозяйства Российской Федерации в рамках подпрограммы "Кадры для инновационной экономики" государственной программы Российской Федерации "Экономическое развитие и инновационная экономика"	442,0	435,5	98,5
Поощрение лучших учителей в рамках подпрограммы "Развитие дошкольного, общего и дополнительного образования детей" государственной программы Российской Федерации "Развитие образования" на 2013 - 2020 годы	1 600,0	1 600,0	100,0
Создание в общеобразовательных организациях, расположенных в сельской местности, условий для занятий физической культурой и спортом в рамках подпрограммы "Развитие дошкольного, общего и дополнительного образования детей" государственной программы Российской Федерации "Развитие образования" на 2013 - 2020 годы	27 960,0	27 960,0	100,0
Финансовое обеспечение мероприятий, связанных с отдыхом и оздоровлением детей в организациях отдыха детей и их оздоровления, расположенных в республике Крым и г. Севастополе	18 480,0	18 480,0	100,0
Прочие мероприятия, осуществляемые за счет межбюджетных трансферов прошлых лет из федерального бюджета	1 732,1	1 028,3	59,4
Осуществление переданных полномочий Российской Федерации в соответствии с частью 1 статьи 7 Федерального закона "Об образовании в Российской Федерации" в сфере образования	10 099,1	10 099,1	100,0

Результаты реализации государственной программы за 2014 год

Наименование задачи	Результат (индикатор)	ед. изм.	План	Факт
Реализация государственной политики в сфере образования на территории Брянской области	Внедрение федеральных государственных образовательных стандартов	%	41,5	41,5
	Доля общеобразовательных организаций, соответствующим современным требованиям обучения, в общем количестве общеобразовательных организаций	%	63,5	63,5
	Доля учреждений профессионального образования, внедривших новые программы и модели профессионального образования, разработанные в рамках программы, в общем количестве учреждений профессионального образования на территории Брянской области	%	87	87
	Доля юридических лиц, в отношении которых органами государственного контроля (надзора) были проведены проверки (в общем количестве юридических лиц, осуществляющих деятельность на территории Российской Федерации, деятельность которых подлежит государственному контролю (надзору))	%	30	30
	Доля детей, получающих услуги дополнительного образования в возрасте 5-18 лет	%	62	62
Повышение доступности и качества предоставления дошкольного, общего образования, дополнительного образования детей	Соотношение средней заработной платы педагогических работников организаций дополнительного образования детей к средней заработной плате учителей в регионе	%	80	80,9
	Соотношение средней заработной платы	%	100	99,1

Наименование задачи	Результат (индикатор)	ед. изм.	План	Факт
	педагогических работников общеобразовательных организаций к средней заработной плате в регионе			
	Доля выпускников государственных (муниципальных) общеобразовательных организаций, не получивших аттестат о среднем (полном) общем образовании	%	1,4	1,3
	Доля выпускников общеобразовательных организаций, получивших балл на едином государственном экзамене выше 80, в общей численности выпускников общеобразовательных организаций	%	19,2	19,2
	Соотношение средней заработной платы педагогических работников дошкольных образовательных организаций к средней заработной плате в сфере общего образования в регионе	%	100	100,4
	Обеспечение питанием учащихся	%	100	100
	Выплата компенсации части родительской платы за содержание ребенка в дошкольных образовательных организациях	%	100	100
	Обеспеченность детей дошкольного возраста местами в дошкольных образовательных организациях	мест на 1000 детей в возрасте от 3 до 7 лет	682	682
	Доля общеобразовательных организаций, реализующих программы общего образования, имеющих физкультурный зал, в общей численности общеобразовательных организаций, реализующих программы общего образования, 82%	%	82	96,1

Наименование задачи	Результат (индикатор)	ед. изм.	План	Факт
Повышение доступности и качества предоставления профессионального образования в соответствии с задачами развития экономики и социальной сферы	Соотношение средней заработной платы преподавателей и мастеров производственного обучения профессиональных образовательных организаций к средней заработной плате в регионе	%	85,3	90,9
	Доля профессиональных образовательных организаций, в структуре доходов которых выручка от оказания платных услуг физическим и юридическим лицам составляет более чем 25 % в общей сумме доходов учреждения	%	22	0
	Доля выпускников профессиональных образовательных организаций, трудоустроившихся по полученной профессии (специальности) в первый год после завершения обучения	%	87	87
	Доля занятого населения в возрасте от 25 до 65 лет, прошедшего повышение квалификации и (или) профессиональную подготовку, в общей численности занятого в области экономики населения этой возрастной группы	%	30	30
	Доля учителей и руководителей общеобразовательных учреждений, прошедших повышение квалификации и (или) профессиональную переподготовку для работы в соответствии с Федеральными государственными образовательными стандартами	%	80	80
	Развитие инфраструктуры сферы образования	Доля общеобразовательных организаций, реализующих программы общего образования, здания которых находятся в аварийном состоянии или требуют капитального ремонта, в общей численности	%	7

Наименование задачи	Результат (индикатор)	ед. изм.	План	Факт
	общеобразовательных организаций, реализующих программы общего образования			
	Доля обучающихся в общеобразовательных организациях, занимающихся во вторую (третью) смену, в общей численности обучающихся в общеобразовательных организациях	%	11,1	10,9
Развитие кадрового потенциала сферы образования	Охват мерами социальной поддержки по оплате жилого помещения с отоплением и освещением педагогических работников образовательных организаций, работающих и проживающих в сельской местности	%	100	100
	Осуществление мер социальной поддержки по оплате жилья и коммунальных услуг отдельным категориям граждан, работающих в сельской местности или поселках городского типа на территории Брянской области	%	100	100
	Количество специалистов, прошедших подготовку для организаций народного хозяйства региона	чел.	25	29
Создание условий успешной социализации и эффективной самореализации молодежи	Удельный вес молодежи в возрасте 14-30 лет, участвующей в реализации мероприятий молодежной политики	%	31	33
	Количество стипендиатов именных стипендий Брянской областной Думы и Правительства Брянской области для одаренных детей и молодежи	чел.	28	28
	Осуществление мер социальной поддержки направленной на оказание материальной помощи детям сиротам и детям, оставшимся без попечения родителей,	%	100	100

Наименование задачи	Результат (индикатор)	ед. изм.	План	Факт
	студентам, детям из многодетных семей и выплат стипендий для обучающихся в профессиональных образовательных организациях			
	Доля обучающихся по программам общего образования, участвующих в олимпиадах и конкурсах различного уровня	%	38	38
	Доля обучающихся по программам общего образования, участвующих во всероссийских и межрегиональных олимпиадах и конкурсах	%	15	15
	Доля обучающихся по программам общего образования - призеров всероссийских и межрегиональных олимпиад и конкурсов от общего числа участников, представивших Брянскую область	%	10,9	10,9
	Доля обучающихся по программам профессионального образования, участвующих в олимпиадах и конкурсах различного уровня	%	30	30
	Доля обучающихся по программам профессионального образования, участвующих во всероссийских и межрегиональных олимпиадах и конкурсах	%	5	5
	Доля обучающихся по программам профессионального образования - призеров всероссийских и межрегиональных олимпиад и конкурсов от общего числа участников, представивших Брянскую область	%	0,14	0,14
	Доля детей по категориям местожительства, социального и имущественного статуса, состояния здоровья, охваченных моделями и программами социализации в общем	%	74	74

Наименование задачи	Результат (индикатор)	ед. изм.	План	Факт
	количестве детей по указанным категориям в субъекте Российской Федерации			
Организация оздоровления и отдыха детей школьного возраста	Число коек (мест) в детских оздоровительных организациях на 1000 детей	абс. число	44	44
	Удельный вес детей школьного возраста, охваченных всеми формами оздоровления и отдыха	%	67	67



**ГОСУДАРСТВЕННАЯ ПРОГРАММА «РАЗВИТИЕ СЕЛЬСКОГО  
ХОЗЯЙСТВА И РЕГУЛИРОВАНИЕ РЫНКОВ  
СЕЛЬСКОХОЗЯЙСТВЕННОЙ ПРОДУКЦИИ, СЫРЬЯ И  
ПРОДОВОЛЬСТВИЯ БРЯНСКОЙ ОБЛАСТИ» (2014 – 2020 ГОДЫ)**

**Ответственный исполнитель:** Департамент сельского хозяйства Брянской области

Таблица 25

Исполнение расходов государственной программы за 2014 год

(тыс. рублей)

Наименование	План	Исполнение	Процент исполнения
<b>Развитие сельского хозяйства и регулирование рынков сельскохозяйственной продукции, сырья и продовольствия Брянской области (2014 - 2020 годы)</b>	<b>8 110 163,6</b>	<b>7 929 465,4</b>	<b>97,8</b>
<b>Подпрограмма "Развитие подотрасли растениеводства, переработки и реализации продукции растениеводства" (2014 - 2020 годы)</b>	<b>1 423 533,6</b>	<b>1 374 661,6</b>	<b>96,6</b>
Возмещение части процентной ставки по краткосрочным кредитам (займам) на развитие растениеводства, переработки и реализации продукции растениеводства	10 000,0	10 000,0	100,0
Возмещение части процентной ставки по инвестиционным кредитам (займам) на развитие растениеводства, переработки и развития инфраструктуры и логистического обеспечения рынков продукции растениеводства	58 135,9	45 760,8	78,7
Возмещение части затрат сельскохозяйственных товаропроизводителей на уплату страховой премии, начисленной по договору сельскохозяйственного страхования в области растениеводства	5 903,4	5 903,4	100,0
Поддержка экономически значимых региональных программ в области растениеводства	64 302,5	43 246,9	67,3
Реализация отдельных мероприятий в области растениеводства	7 446,9	2 303,9	30,9
Повышение плодородия почв	137 030,6	133 014,6	97,1
Возмещение части затрат на приобретение элитных семян в рамках подпрограммы "Развитие подотрасли растениеводства, переработки и реализации продукции растениеводства" государственной программы развития сельского хозяйства и регулирования рынков сельскохозяйственной продукции, сырья и продовольствия на 2013 - 2020 годы"	9 482,4	4 818,8	50,8

Наименование	План	Исполнение	Процент исполнения
Возмещение части затрат на раскорчевку выбывших из эксплуатации старых садов и рекультивацию раскорчеванных площадей в рамках подпрограммы "Развитие подотрасли растениеводства, переработки и реализации продукции растениеводства" государственной программы развития сельского хозяйства и регулирования рынков сельскохозяйственной продукции, сырья и продовольствия на 2013 - 2020 годы	2 004,3	767,0	38,3
Возмещение части затрат на закладку и уход за многолетними плодовыми и ягодными насаждениями в рамках подпрограммы "Развитие подотрасли растениеводства, переработки и реализации продукции растениеводства" государственной программы развития сельского хозяйства и регулирования рынков сельскохозяйственной продукции, сырья и продовольствия на 2013 - 2020 годы"	743,7	362,3	48,7
Поддержка экономически значимых региональных программ в области растениеводства в рамках подпрограммы "Развитие подотрасли растениеводства, переработки и реализации продукции растениеводства" государственной программы развития сельского хозяйства и регулирования рынков сельскохозяйственной продукции, сырья и продовольствия на 2013 - 2020 годы"	56 071,0	56 071,0	100,0
Возмещение части процентной ставки по краткосрочным кредитам (займам) на развитие растениеводства, переработки и реализации продукции растениеводства в рамках подпрограммы "Развитие подотрасли растениеводства, переработки и реализации продукции растениеводства" государственной программы развития сельского хозяйства и регулирования рынков сельскохозяйственной продукции, сырья и продовольствия на 2013 - 2020 годы"	127 443,9	127 443,9	100,0

Наименование	План	Исполнение	Процент исполнения
Возмещение части процентной ставки по инвестиционным кредитам (займам) на развитие растениеводства, переработки и развития инфраструктуры и логистического обеспечения рынков продукции растениеводства в рамках подпрограммы "Развитие подотрасли растениеводства, переработки и реализации продукции растениеводства" государственной программы развития сельского хозяйства и регулирования рынков сельскохозяйственной продукции, сырья и продовольствия на 2013 - 2020 годы"	667 342,2	667 342,2	100,0
Возмещение части затрат сельскохозяйственных товаропроизводителей на уплату страховой премии, начисленной по договору сельскохозяйственного страхования в области растениеводства в рамках подпрограммы "Развитие подотрасли растениеводства, переработки и реализации продукции растениеводства" государственной программы развития сельского хозяйства и регулирования рынков сельскохозяйственной продукции, сырья и продовольствия на 2013 - 2020 годы"	75 188,3	75 188,3	100,0
Оказание несвязанной поддержки сельскохозяйственным товаропроизводителям в области растениеводства в рамках подпрограммы "Развитие подотрасли растениеводства, переработки и реализации продукции растениеводства" государственной программы развития сельского хозяйства и регулирования рынков сельскохозяйственной продукции, сырья и продовольствия на 2013 - 2020 годы"	202 438,4	202 438,4	100,0
<b>Подпрограмма "Развитие подотрасли животноводства, переработки и реализации продукции животноводства" (2014 - 2020 годы)</b>	<b>2 838 377,5</b>	<b>2 808 736,2</b>	<b>99,0</b>
Возмещение части процентной ставки по краткосрочным кредитам (займам) на развитие животноводства, переработки и реализации продукции животноводства	5 000,0	5 000,0	100,0
Возмещение части процентной ставки по инвестиционным кредитам (займам) на развитие животноводства, переработки и развития инфраструктуры и логистического обеспечения рынков продукции животноводства	45 000,0	22 618,4	50,3
Поддержка экономически значимых региональных программ в области животноводства	107 965,1	107 965,1	100,0

Наименование	План	Исполнение	Процент исполнения
Возмещение части затрат сельскохозяйственных товаропроизводителей на уплату страховой премии, начисленной по договору сельскохозяйственного страхования в области животноводства	1 037,4	1 037,4	100,0
Развитие животноводства	34 607,7	30 701,9	88,7
Поддержка племенного животноводства в рамках подпрограммы "Развитие подотрасли животноводства, переработки и реализации продукции животноводства" государственной программы развития сельского хозяйства и регулирования рынков сельскохозяйственной продукции, сырья и продовольствия на 2013 - 2020 годы"	47 515,9	47 515,9	100,0
Субсидии на 1 килограмм реализованного и (или) отгруженного на собственную переработку молока в рамках подпрограммы "Развитие подотрасли животноводства, переработки и реализации продукции животноводства" государственной программы Российской Федерации "Государственная программа развития сельского хозяйства и регулирования рынков сельскохозяйственной продукции, сырья и продовольствия на 2013 - 2020 годы"	158 808,8	158 808,8	100,0
Поддержка экономически значимых региональных программ в области животноводства в рамках подпрограммы "Развитие подотрасли животноводства, переработки и реализации продукции животноводства" государственной программы развития сельского хозяйства и регулирования рынков сельскохозяйственной продукции, сырья и продовольствия на 2013 - 2020 годы"	118 849,2	118 849,2	100,0
Возмещение части процентной ставки по краткосрочным кредитам (займам) на развитие животноводства, переработки и реализации продукции животноводства в рамках подпрограммы "Развитие подотрасли животноводства, переработки и реализации продукции животноводства" государственной программы развития сельского хозяйства и регулирования рынков сельскохозяйственной продукции, сырья и продовольствия на 2013 - 2020 годы"	61 429,4	61 429,4	100,0

Наименование	План	Исполнение	Процент исполнения
Возмещение части процентной ставки по инвестиционным кредитам (займам) на развитие животноводства, переработки и развития инфраструктуры и логистического обеспечения рынков продукции животноводства в рамках подпрограммы "Развитие подотрасли животноводства, переработки и реализации продукции животноводства" государственной программы развития сельского хозяйства и регулирования рынков сельскохозяйственной продукции, сырья и продовольствия на 2013 - 2020 годы"	2 238 453,7	2 238 453,7	100,0
Возмещение части затрат сельскохозяйственных товаропроизводителей на уплату страховой премии, начисленной по договору сельскохозяйственного страхования в области животноводства в рамках подпрограммы "Развитие подотрасли животноводства, переработки и реализации продукции животноводства" государственной программы развития сельского хозяйства и регулирования рынков сельскохозяйственной продукции, сырья и продовольствия на 2013 - 2020 годы"	19 710,3	16 356,4	83,0
<b>Подпрограмма "Развитие мясного скотоводства" (2014 - 2020 годы)</b>	<b>3 071 996,2</b>	<b>3 071 996,2</b>	<b>100,0</b>
Поддержка экономически значимых региональных программ по развитию мясного скотоводства	400 050,0	400 050,0	100,0
Возмещение части процентной ставки по инвестиционным кредитам на строительство и реконструкцию объектов мясного скотоводства	7 000,0	7 000,0	100,0
Поддержка племенного крупного рогатого скота мясного направления в рамках подпрограммы "Развитие мясного скотоводства" государственной программы развития сельского хозяйства и регулирования рынков сельскохозяйственной продукции, сырья и продовольствия на 2013 - 2020 годы"	26 358,4	26 358,4	100,0
Поддержка экономически значимых региональных программ по развитию мясного скотоводства в рамках подпрограммы «Развитие мясного скотоводства» государственной программы Российской Федерации «Государственная программа развития сельского хозяйства и регулирования рынков сельскохозяйственной продукции, сырья и продовольствия на 2013 - 2020 годы»	1 019 615,0	1 019 615,0	100,0

Наименование	План	Исполнение	Процент исполнения
Возмещение части процентной ставки по инвестиционным кредитам на строительство и реконструкцию объектов мясного скотоводства в рамках подпрограммы «Развитие мясного скотоводства» государственной программы Российской Федерации «Государственная программа развития сельского хозяйства и регулирования рынков сельскохозяйственной продукции, сырья и продовольствия на 2013 - 2020 годы»	1 618 972,8	1 618 972,8	100,0
<b>Подпрограмма "Поддержка малых форм хозяйствования" (2014 - 2020 годы)</b>	<b>110 813,6</b>	<b>110 576,4</b>	<b>99,8</b>
Возмещение части процентной ставки по долгосрочным, среднесрочным и краткосрочным кредитам, взятым малыми формами хозяйствования	2 700,0	2 462,8	91,2
Возмещение части затрат крестьянских (фермерских) хозяйств, включая индивидуальных предпринимателей, при оформлении в собственность используемых ими земельных участков из земель сельскохозяйственного назначения	300,0	300,0	100,0
Поддержка начинающих фермеров	12 000,0	12 000,0	100,0
Развитие семейных животноводческих ферм	15 000,0	15 000,0	100,0
Поддержка начинающих фермеров в рамках подпрограммы "Поддержка малых форм хозяйствования" государственной программы развития сельского хозяйства и регулирования рынков сельскохозяйственной продукции, сырья и продовольствия на 2013 - 2020 годы"	40 173,0	40 173,0	100,0
Развитие семейных животноводческих ферм в рамках подпрограммы "Поддержка малых форм хозяйствования" государственной программы развития сельского хозяйства и регулирования рынков сельскохозяйственной продукции, сырья и продовольствия на 2013 - 2020 годы"	24 473,0	24 473,0	100,0
Возмещение части процентной ставки по долгосрочным, среднесрочным и краткосрочным кредитам, взятым малыми формами хозяйствования в рамках подпрограммы "Поддержка малых форм хозяйствования" государственной программы развития сельского хозяйства и регулирования рынков сельскохозяйственной продукции, сырья и продовольствия на 2013 - 2020 годы"	15 679,8	15 679,8	100,0

Наименование	План	Исполнение	Процент исполнения
Возмещение части затрат крестьянских (фермерских) хозяйств, включая индивидуальных предпринимателей, при оформлении в собственность используемых ими земельных участков из земель сельскохозяйственного назначения в рамках подпрограммы "Поддержка малых форм хозяйствования" государственной программы развития сельского хозяйства и регулирования рынков сельскохозяйственной продукции, сырья и продовольствия на 2013 - 2020 годы"	487,8	487,8	100,0
<b>Подпрограмма "Обеспечение реализации государственной программы" (2014 - 2020 годы)</b>	<b>65 200,0</b>	<b>64 582,8</b>	<b>99,1</b>
Руководство и управление в сфере установленных функций органов государственной власти Брянской области и государственных органов Брянской области	65 200,0	64 582,8	99,1
<b>Подпрограмма "Создание общих условий функционирования агропромышленного комплекса" (2014 - 2020 годы)</b>	<b>135 206,9</b>	<b>133 102,3</b>	<b>98,4</b>
Учреждения, осуществляющие функции и полномочия по управлению сельским хозяйством	62 696,8	61 931,2	98,8
Взносы Брянской области в уставные капиталы хозяйственных обществ	32 000,0	32 000,0	100,0
Инженерно-техническое обеспечение агропромышленного комплекса	10 883,1	10 883,1	100,0
Кадровое обеспечение агропромышленного комплекса	29 481,6	28 142,6	95,5
Оценка имущества, признание прав и регулирование имущественных отношений	145,3	145,3	100,0
<b>Подпрограмма "Устойчивое развитие сельских территорий" (2014 - 2020 годы)</b>	<b>349 905,8</b>	<b>310 951,9</b>	<b>88,9</b>
Бюджетные инвестиции в объекты капитальных вложений государственной собственности	44 843,5	38 645,7	86,2
Софинансирование объектов капитальных вложений муниципальной собственности	22 418,3	21 266,0	94,9
Устойчивое развитие сельских территорий	130 021,0	105 128,7	80,9
Реализация мероприятий федеральной целевой программы "Устойчивое развитие сельских территорий на 2014 - 2017 годы и на период до 2020 года" государственной программы развития сельского хозяйства и регулирования рынков сельскохозяйственной продукции, сырья и продовольствия на 2013 - 2020 годы	152 623,0	145 911,5	95,6

Наименование	План	Исполнение	Процент исполнения
<b>Подпрограмма «Развитие мелиорации земель сельскохозяйственного назначения Брянской области» (2014 – 2020 годы)</b>	<b>115 130,0</b>	<b>54 858,0</b>	<b>47,7</b>
Развитие мелиорации земель сельскохозяйственного назначения	53 000,0	23 606,8	44,5
Реализация мероприятий федеральной целевой программы "Развитие мелиорации земель сельскохозяйственного назначения России на 2014 - 2020 годы" государственной программы Российской Федерации "Государственная программа развития сельского хозяйства и регулирования рынков сельскохозяйственной продукции, сырья и продовольствия на 2013 - 2020 годы"	62 130,0	31 251,2	50,3

### Результаты реализации государственной программы за 2014 год

Наименование задачи	Результат (индикатор)	ед. изм.	План	Факт
Стимулирование роста производства основных видов сельскохозяйственной продукции и пищевых продуктов	Индекс производства продукции растениеводства в хозяйствах всех категорий (в сопоставимых ценах)	%	102,1	111,9
	Индекс производства продукции животноводства в хозяйствах всех категорий (в сопоставимых ценах)	%	114,4	117,6
	Подпрограмма «Развитие подотрасли растениеводства, переработки и реализации продукции растениеводства»			
	Производство продукции растениеводства в хозяйствах всех категорий:	тыс. тонн	531	893,8
	зерновых и зернобобовых			
	льноволокна и пеньковолокна	тыс. тонн	1,4	2,3
	сахарной свеклы	тыс. тонн	131	124,6
	картофеля	тыс. тонн	1150,0	1123,4
	Подпрограмма «Развитие подотрасли животноводства, переработки и реализации продукции животноводства»			
	Производства скота и птицы на убой в хозяйствах всех категорий (в живом весе)	млн. тонн	0,238	0,253
	Производство молока в хозяйствах всех категорий	млн. тонн	0,366	0,313
	Производство молока на душу населения	кг	303	254
Выход телят на 100 коров	голов	75	70	



Наименование задачи	Результат (индикатор)	ед. изм.	План	Факт
Повышение качества жизни сельского населения	Подпрограмма «Устойчивое развитие сельских территорий»			
	Ввод (приобретение) жилья для граждан, проживающих в сельской местности, всего	тыс. кв. м	9,9	9,9
	в том числе для молодых семей и молодых специалистов	тыс. кв. м	6,4	5,7
	Ввод в действие общеобразовательных учреждений	тыс. мест	0,06	0,06
	Ввод в действие распределительных газовых сетей	тыс. км	0,037	0,039
	Уровень газификации домов (квартир)	%	51,8	51,9
	Ввод в действие локальных водопроводов	тыс. км	0,01	0,011
	Обеспеченность сельского населения питьевой водой	%	47,3	47,5
	Подпрограмма «Создание общих условий функционирования агропромышленного комплекса»			
	Количество молодых специалистов и квалифицированных рабочих, работающих в сельхозпредприятиях и крестьянских (фермерских) хозяйствах, получающих субсидии на их поддержку	чел.	210	211
	Среднемесячная номинальная заработная плата в сельском хозяйстве (по сельскохозяйственным организациям, не относящимся к субъектам малого предпринимательства)	руб.	14200	21846,3
Поддержка развития инфраструктуры агропродовольственного рынка	Подпрограмма «Развитие подотрасли растениеводства, переработки и реализации продукции растениеводства»			
	Площадь закладки многолетних насаждений	тыс. га	0,011	0,004
	Урожайность картофеля	ц/га	256	256,3
	Площадь под картофелем	тыс. га	40	55,8
	Объем выручки от реализации картофеля	млн. руб.	5054	5244,6
	Площадь занятая льном-долгунцом	тыс. га	2,1	2,1
	Производство муки из зерновых культур, овощных и других растительных культур, смеси из них	тыс. т	85,1	38,5

Наименование задачи	Результат (индикатор)	ед. изм.	План	Факт	
	Производство крупы	тыс. т	20,5	6	
	Производство хлебобулочных изделий диетических и обогащенных микронутриентами	тыс. т	4,5	1,1	
	Производство сахара белого свекловичного в твердом состоянии	тыс. т	22,2	18,44	
	Производство плодоовощных консервов	млн. условных банок	22,1	26,9	
	Подпрограмма «Создание общих условий функционирования агропромышленного комплекса»				
	Количество комплектов оборудования, приобретенных при господдержке	компл.	1	0	
	Объем инвестиций в основной капитал в соответствующей сфере деятельности (за исключением бюджетных средств)	млн. руб.	9100	25872	
Стимулирование инновационной деятельности и инновационного развития агропромышленного комплекса	Подпрограмма «Развитие мясного скотоводства»				
	Поголовье крупного рогатого скота специализированных мясных пород и помесного скота, полученного от скрещивания со специализированными мясными породами, в сельскохозяйственных организациях, крестьянских (фермерских) хозяйствах, включая индивидуальных предпринимателей	тыс. голов	222,8	253,4	
	Поголовье коров	тыс. голов	104,1	129,8	
Создание условий для эффективного использования земель сельскохозяйственного назначения	Подпрограмма «Развитие подотрасли растениеводства, переработки и реализации продукции растениеводства»				
	Удельный вес площади, засеваемой элитными семенами, в общей площади посевов	%	12	12,2	
	Величина почвенной кислотности	ед. рН	5,66	5,7	

Наименование задачи	Результат (индикатор)	ед. изм.	План	Факт
Развитие мелиорации земель сельскохозяйственного назначения	Подпрограмма «Развитие мелиорации земель сельскохозяйственного назначения Брянской области»			
	Ввод в эксплуатацию мелиорированных земель	га	1714	462
	Вовлечение в оборот выбывших сельскохозяйственных угодий за счет проведения культуртехнических работ,	га	11019	17171
	Прирост объема производства продукции растениеводства за счет реализации мероприятий программы	%	7,8	7,8
	Сохранение существующих и создание новых рабочих мест	ед.	2520	1984
Повышение плодородия почв до оптимального уровня	Внесение минеральных удобрений на гектар пашни	кг д.в/га пашни	50,7	66,6
Обеспечение эффективной деятельности органов государственной власти в сфере развития сельского хозяйства и регулирования рынков сельскохозяйственной продукции, сырья и продовольствия	Индекс производства продукции сельского хозяйства в хозяйствах всех категорий (в сопоставимых ценах к предыдущему году)	%	108	115,1
	Подпрограмма «Обеспечение реализации государственной программы»			
	Выполнение плана мероприятий государственной программы	%	100	97,6
Повышение уровня рентабельности в сельском хозяйстве для обеспечения его устойчивости	Увеличение рентабельности сельскохозяйственных организаций (с учетом субсидий)	%	14,84	14,91
	Подпрограмма «Развитие подотрасли растениеводства, переработки и реализации продукции растениеводства»			
	Валовое производство зерна в сельскохозяйственных организациях и крестьянских (фермерских) хозяйствах	тыс.т	518	880
	Объем выручки от реализации зерна в сельскохозяйственных организациях и крестьянских (фермерских) хозяйствах	млн. руб.	1909,6	2306,8
	Площадь зерновых и зернобобовых культур в сельскохозяйственных организациях и крестьянских (фермерских) хозяйствах	тыс.га	330	343

Наименование задачи	Результат (индикатор)	ед. изм.	План	Факт
	Подпрограмма «Развитие подотрасли животноводства, переработки и реализации продукции животноводства»			
	Производство сыров и сырных продуктов	тыс. тонн	28,4	29,8
	Производство масла сливочного	тыс. тонн	6,4	7,1
	Индекс физического объема инвестиций в основной капитал сельского хозяйства	% к предыдущему году	78,9	121,3
	Поголовье крупного рогатого скота	тыс. голов	277	362,7
	Подпрограмма «Поддержка малых форм хозяйствования»			
	Количество созданных рабочих мест в крестьянских (фермерских) хозяйствах, осуществивших проекты развития своих крестьянских (фермерских) хозяйств с помощью государственной поддержки	ед.	57	57
	Площадь земельных участков, оформленных в собственность крестьянскими (фермерскими) хозяйствами	тыс.га	7,6	6,7
	Подпрограмма «Развитие мясного скотоводства»			
	Индекс производства пищевых продуктов, включая напитки (в сопоставимых ценах)	%	108,8	108,8
Поддержка малых форм хозяйствования	Подпрограмма «Поддержка малых форм хозяйствования»			
	Количество крестьянских (фермерских) хозяйств, начинающих фермеров, осуществивших проекты создания и развития своих хозяйств с помощью государственной поддержки	ед.	40	57
	Количество построенных или реконструированных семейных животноводческих ферм	ед.	8	14

**ГОСУДАРСТВЕННАЯ ПРОГРАММА «УПРАВЛЕНИЕ  
ГОСУДАРСТВЕННЫМИ ФИНАНСАМИ БРЯНСКОЙ ОБЛАСТИ»  
(2014 – 2020 ГОДЫ)**

**Ответственный исполнитель:** Департамент финансов Брянской области

Таблица 26

Исполнение расходов государственной программы за 2014 год

(тыс. рублей)

Наименование	План	Исполнение	Процент исполнения
<b>Управление государственными финансами Брянской области (2014 - 2020 годы)</b>	<b>3 106 302,3</b>	<b>3 083 613,9</b>	<b>99,3</b>
Обеспечение деятельности заместителей Губернатора Брянской области	3 851,8	2 653,7	68,90%
Руководство и управление в сфере установленных функций органов государственной власти Брянской области и государственных органов Брянской области	109 127,2	91 467,1	83,82%
Обслуживание государственного внутреннего долга Брянской области	678 656,3	675 429,5	99,52%
<b>Подпрограмма "Совершенствование управления общественными финансами" (2014 - 2020 годы)</b>	<b>59 324,3</b>	<b>58 720,8</b>	<b>98,98%</b>
Реализация программы совершенствования управления государственными финансами	29 420,3	29 414,9	99,98%
Сопровождение и модернизация программных и технических комплексов управления общественными финансами	29 904,0	29 306,0	98,00%
<b>Подпрограмма "Межбюджетные отношения с муниципальными образованиями" (2014 - 2020 годы)</b>	<b>2 255 342,7</b>	<b>2 255 342,7</b>	<b>100,00%</b>
Выравнивание бюджетной обеспеченности муниципальных районов (городских округов)	565 468,0	565 468,0	100,00%
Выравнивание бюджетной обеспеченности поселений (в части городских округов)	17 748,0	17 748,0	100,00%
Выравнивание бюджетной обеспеченности поселений	157 562,7	157 562,7	100,00%
Поддержка мер по обеспечению сбалансированности бюджетов муниципальных районов (городских округов)	1 124 655,5	1 124 655,5	100,00%
Поддержка мер по обеспечению сбалансированности бюджетов поселений	344 408,6	344 408,6	100,00%

Наименование	План	Исполнение	Процент исполнения
Гранты муниципальным районам (городским округам) в целях содействия достижению и (или) поощрения достижения наилучших значений показателей деятельности	3 000,0	3 000,0	100,00%
Стимулирование социально-экономического развития территорий муниципальных районов (городских округов)	12 500,0	12 500,0	100,00%
Стимулирование органов местного самоуправления, достигших наилучших показателей по реализации указов Президента Российской Федерации в части повышения оплаты труда отдельных категорий работников социальной сферы	30 000,0	30 000,0	100,00%

### Результаты реализации государственной программы за 2014 год

Наименование задачи	Результат (индикатор)	ед. изм.	План	Факт
Обеспечение финансовой устойчивости бюджетной системы Брянской области путем проведения сбалансированной финансовой политики	Отношение объема государственного внутреннего долга Брянской области к общему годовому объему доходов областного бюджета без учета утвержденного объема безвозмездных поступлений	%	не более 55	52,3
	Превышение ставки по привлеченным кредитам коммерческих банков над ставкой рефинансирования Банка России	%	не более 3	0,46
	Доля просроченной кредиторской задолженности по состоянию на конец отчетного периода в общем объеме расходов областного бюджета	%	0,0	0,0
	Доля «выпадающих» доходов областного бюджета в результате предоставления региональным законодательством налоговых льгот	%	не более 5,0	2,5
	Отклонение фактического объема налоговых и неналоговых доходов областного бюджета от первоначального плана	%	не более 10	-1,4

Наименование задачи	Результат (индикатор)	ед. изм.	План	Факт
	Доля случаев, по которым были исполнены обязательства, от общего числа предоставленных гарантий, поручительств	%	0	0
Внедрение современных методов и технологий управления региональными и муниципальными финансами	Доля расходов областного бюджета, формируемых в рамках государственных программ	%	≥ 98%	99,3
	Обеспечение публикации в сети Интернет информации о системе управления государственными финансами Брянской области	%	100	100
	Доля участников бюджетного процесса, включенных в единую информационную систему управления бюджетным процессом	%	24,6	24,6
Создание условий для эффективного и ответственного управления муниципальными финансами	Утверждение критерия выравнивания расчетной бюджетной обеспеченности муниципальных районов (городских округов) законом об областном бюджете на очередной финансовый год и на плановый период	да / нет	да	да
	Обеспечение стабильности межбюджетных отношений с муниципальными образованиями: сохранение основных принципов методики распределения дотаций на выравнивание бюджетной обеспеченности муниципальных районов (городских округов) с учетом требований бюджетного законодательства, да	да / нет	да	да
	Сокращение величины разрыва среднего уровня расчетной бюджетной обеспеченности	раз	< 1,5	1,044
	Сокращение дифференциации муниципальных районов (городских округов) по уровню среднедушевого дохода с учетом выравнивания бюджетной обеспеченности	раз	< 2	1,47

Наименование задачи	Результат (индикатор)	ед. изм.	План	Факт
	Соблюдение при распределении дотаций (субвенций) на поддержку мер по обеспечению сбалансированности бюджетов требований статьи 92.1 Бюджетного кодекса Российской Федерации в части расчетных параметров дефицитов бюджетов	да / нет	да	да
	Стимулирование содействия достижению и (или) поощрению достижения наилучших значений утвержденных Правительством Российской Федерации показателей деятельности	да / нет	да	да
	Стимулирование выполнения утвержденных Правительством Брянской области показателей социально-экономического развития территорий муниципальных районов (городских округов)	да / нет	да	да



**ГОСУДАРСТВЕННАЯ ПРОГРАММА «СТРОИТЕЛЬСТВО,  
АРХИТЕКТУРА И ДОРОЖНОЕ ХОЗЯЙСТВО БРЯНСКОЙ  
ОБЛАСТИ» (2014 – 2020 ГОДЫ)**

**Ответственный исполнитель:** Департамент строительства и архитектуры  
Брянской области

Таблица 27

Исполнение расходов государственной программы за 2014 год

(тыс. рублей)

Наименование	План	Исполнение	Процент исполнения
<b>Строительство, архитектура и дорожное хозяйство Брянской области (2014 - 2020 годы)</b>	<b>3 439 506,3</b>	<b>3 114 550,7</b>	<b>90,6</b>
Руководство и управление в сфере установленных функций органов государственной власти Брянской области и государственных органов Брянской области	27 518,6	27 516,5	100,0
Учреждения, осуществляющие функции и полномочия в сфере капитального строительства	51 730,3	50 919,5	98,4
Бюджетные инвестиции в объекты капитальных вложений государственной собственности	1 033,3	590,5	57,1
<b>Подпрограмма "Реабилитация населения и территории Брянской области, подвергшихся радиационному воздействию вследствие катастрофы на Чернобыльской АЭС" (2014 - 2020 годы)</b>	<b>421 631,1</b>	<b>386 699,6</b>	<b>91,7</b>
Бюджетные инвестиции в объекты капитальных вложений государственной собственности	161 099,0	141 364,5	87,8
Софинансирование объектов капитальных вложений муниципальной собственности	32 938,6	18 339,8	55,7
Реализация мероприятий федеральной целевой программы "Преодоление последствий радиационных аварий на период до 2015 года"	227 593,5	226 995,2	99,7
<b>Подпрограмма "Развитие социальной и инженерной инфраструктуры Брянской области" (2014 - 2020 годы)</b>	<b>79 145,4</b>	<b>73 588,5</b>	<b>93,0</b>
Бюджетные инвестиции в объекты капитальных вложений государственной собственности	16 872,5	15 782,3	93,5
Софинансирование объектов капитальных вложений муниципальной собственности	62 272,9	57 806,2	92,8
<b>Подпрограмма "Автомобильные дороги" (2014 - 2020 годы)</b>	<b>2 678 454,4</b>	<b>2 413 363,5</b>	<b>90,1</b>

Наименование	План	Исполнение	Процент исполнения
Учреждения, осуществляющие функции и полномочия по управлению в сфере дорожного хозяйства	259 407,9	257 955,8	99,4
Развитие и совершенствование сети автомобильных дорог регионального значения общего пользования	199 145,8	155 822,2	78,3
Обеспечение сохранности автомобильных дорог регионального значения и условий безопасности движения по ним	1 211 077,5	1 177 386,7	97,2
Развитие и совершенствование сети автомобильных дорог местного значения общего пользования	62 905,3	42 129,9	67,0
Обеспечение сохранности автомобильных дорог местного значения и условий безопасности движения по ним	751 717,5	585 868,6	77,9
Реализация мероприятий подпрограммы "Автомобильные дороги" федеральной целевой программы "Развитие транспортной системы России (2010 - 2020 годы)	194 200,4	194 200,4	100,0
<b>Подпрограмма "Безопасность дорожного движения в Брянской области" (2014 - 2020 годы)</b>	<b>42 000,0</b>	<b>27 404,3</b>	<b>65,3</b>
Повышение безопасности дорожного движения	42 000,0	27 404,3	65,3
<b>Подпрограмма "Обеспечение жильем молодых семей" (2014 -2020 годы)</b>	<b>90 993,1</b>	<b>90 126,9</b>	<b>99,1</b>
Социальные выплаты молодым семьям на приобретение жилья	52 834,4	51 968,2	98,4
Реализация мероприятий подпрограммы "Обеспечение жильем молодых семей" в рамках федеральной целевой программы "Жилище" на 2011 - 2015 годы государственной программы Российской Федерации "Обеспечение доступным и комфортным жильем и коммунальными услугами граждан Российской Федерации"	38 158,7	38 158,7	100,0
<b>Подпрограмма "Развитие малоэтажного строительства на территории Брянской области" (2014-2020 годы)</b>	<b>2 000,0</b>	<b>1 962,6</b>	<b>98,1</b>
Софинансирование объектов капитальных вложений муниципальной собственности	2 000,0	1 962,6	98,1
<b>Подпрограмма "Развитие ипотечного кредитования в жилищном строительстве" (2014-2020 годы)</b>	<b>45 000,0</b>	<b>42 378,8</b>	<b>94,2</b>
Развитие ипотечного кредитования в жилищном строительстве	45 000,0	42 378,8	94,2

## Результаты реализации государственной программы за 2014 год

Наименование задачи	Результат (индикатор)	ед. изм.	План	Факт
<b>Подпрограмма «Обеспечение жильем молодых семей»</b>				
Государственная поддержка решения жилищной проблемы молодых семей, признанных в установленном порядке, нуждающимися в улучшении жилищных условий	Доля молодых семей, получивших жилые помещения и улучшивших жилищные условия в отчетном году, в общем числе молодых семей, состоящих на учете в качестве нуждающихся в жилых помещениях		$\geq 5.0$	5,7
<b>Подпрограмма «Развитие ипотечного кредитования в жилищном строительстве»</b>				
Обеспечение доступности приобретения жилья гражданами с различным уровнем доходов	Объем инвестиций в основной капитал в соответствующей сфере деятельности (за исключением бюджетных средств)	млн. руб.	$\geq 19254,4$	19254,4
	Ввод жилья	кв. м	$\geq 605$	550,746
	Удельный вес введенной площади жилых домов по отношению к общей площади жилищного фонда	%	$\geq 1,8$	1,8
	Предельное количество процедур, необходимых для получения разрешения на строительство эталонного объекта капитального строительства непроизводственного назначения	ед.	$\leq 30$	30
	Предельный срок прохождения всех процедур, необходимых для получения разрешения на строительство эталонного объекта капитального строительства непроизводственного назначения	дней	$\leq 150$	150
	Объем не завершенного в установленные сроки строительства, осуществляемого за счет средств областного бюджета	%	$\leq 50$	50
	Темп роста ввода жилья к предыдущему периоду	%	$\geq 114,9$	104,5

Наименование задачи	Результат (индикатор)	ед. изм.	План	Факт
	Обеспеченность населения жильем	кв. м на 1 чел.	$\geq 27,3$	27,3
	Обеспеченность населения жильем	жилых единиц на 1000 человек населения	$\geq 505$	505
	Увеличение доступности приобретения жилья участниками ипотечного кредитования	лет	$\geq 5,5$	4,8
	Увеличение количества предоставленных субсидий участникам подпрограммы ипотечного кредитования на приобретение жилья из расчета 1 000 семей области, нуждающихся в улучшении жилищных условий	ед.	$\geq 19,2$	24,1
	Количество участников (семей), улучшивших жилищные условия с помощью ипотечного займа	семей	$\geq 50$	73
	Увеличение количества приобретенного с помощью ипотечного кредитования жилья на одну семью, нуждающуюся в улучшении жилищных условий	кв.м	$\geq 1,9$	2,5
<b>Подпрограмма «Развитие ипотечного кредитования в жилищном строительстве»</b>				
Улучшение жилищных условий участников подпрограммы, зарегистрированных и постоянно проживающих на территории Брянской области; Оказание социальной поддержки гражданам в виде предоставления субсидий за счет средств областного бюджета	Процент молодых учителей, получивших ипотечный кредит в текущем году, от общей численности молодых учителей, обратившихся за получением ипотечного кредита	%	$\geq 99$	70
	Процент молодых учителей, улучшивших жилищные условия за счет ипотечного кредитования в текущем году, от общей численности молодых учителей, от общей численности молодых учителей, улучшивших жилищные условия в рамках реализации других программ в текущем году	%	$\geq 12$	10

Наименование задачи	Результат (индикатор)	ед. изм.	План	Факт
Подпрограмма «Развитие малоэтажного строительства на территории Брянской области»				
Создание условий для развития малоэтажного жилищного строительства на территории Брянской области посредством оказания поддержки по формированию земельных участков и обеспечению их инженерной инфраструктурой	Площадь земельных участков, обеспеченных документами территориального планирования для малоэтажного строительства		≥5,5	6,0
	Доля муниципальных образований с утвержденными документами территориального планирования градостроительного зонирования от общего количества муниципалитетов	%	≥8,64	14,2
	Доля муниципальных образований с утвержденными документами градостроительного зонирования от общего количества муниципалитетов	%	≥13,89	15,64
Подпрограмма «Реабилитация населения и территории Брянской области, подвергшихся радиационному воздействию вследствие катастрофы на Чернобыльской АЭС»				
Завершение мероприятий, связанных с обеспечением защиты граждан и социально-экономической реабилитации территории Брянской области, подвергшихся радиоактивному воздействию вследствие аварии на Чернобыльской АЭС, возвращение радиоактивно загрязненных территорий к нормальным условиям проживания населения и хозяйственной деятельности.	Обеспеченность граждан, проживающих на радиационно загрязненных территориях, объектами газо- и теплоснабжения (доля в общей численности граждан, проживающих на радиационно загрязненных территориях)	%	≥74,0	77,4
	Обеспеченность граждан, проживающих на радиационно загрязненных источниками водоснабжения и канализацией (доля в общей численности граждан, проживающих на радиационно загрязненных территориях)	%	≥64,2	64,2
Подпрограмма «Развитие социальной и инженерной инфраструктуры Брянской области»				
Улучшение социальных условий жизни населения области, в первую очередь сельских населенных пунктов	Строительство систем газоснабжения для населенных пунктов Брянской области	км	≥30,9	37,7
	Газификация котельных объектов социально-	ед.	≥4	4

Наименование задачи	Результат (индикатор)	ед. изм.	План	Факт
	культурной сферы населенных пунктов Брянской области			
	Строительство систем водоснабжения и водоотведения для населенных пунктов Брянской области	км	$\geq 5$	5
<b>Подпрограмма «Автомобильные дороги»</b>				
Повышение эффективности и безопасности функционирования автомобильных дорог общего пользования Брянской области регионального, межмуниципального и местного значения, содействующих развитию экономики, удовлетворению социальных потребностей, повышению жизненного и культурного уровня населения за счет формирования сети автомобильных дорог общего пользования, соответствующей потребностям экономики, населения, государства и бизнеса	Доля протяженности региональных дорог, не отвечающим нормативным требованиям, в общей протяженности региональных дорог	%	$\leq 56,6$	56,6
	Увеличение протяженности отремонтированных автомобильных дорог регионального и межмуниципального значения	км	$\geq 35,535$	35,535
	Площадь отремонтированных автомобильных дорог общего пользования местного значения	тыс. кв. м	$\geq 717$	685
	Прирост сети автомобильных дорог регионального и межмуниципального значения	км	$\geq 31,324$	31,324
	Прирост сети автомобильных дорог местного значения	км	$\geq 8,45$	8,5
<b>Подпрограмма «Безопасность дорожного движения в Брянской области»</b>				
Сокращение количества лиц, погибающих в результате дорожно – транспортных происшествий, и количества дорожно – транспортных происшествий с пострадавшими	Установка контрольных рубежей, регистрирующих нарушения правил дорожного движения	ед.	$\geq 4$	10

**ГОСУДАРСТВЕННАЯ ПРОГРАММА «СОЦИАЛЬНАЯ И  
ДЕМОГРАФИЧЕСКАЯ ПОЛИТИКА БРЯНСКОЙ ОБЛАСТИ»  
(2014 – 2020 ГОДЫ)**

**Ответственный исполнитель:** Департамент семьи, социальной и демографической политики Брянской области

Таблица 28

Исполнение расходов государственной программы за 2014 год

(тыс. рублей)

Наименование	План	Исполнение	Процент исполнения
<b>Социальная и демографическая политика Брянской области (2014 – 2020 годы)</b>	<b>6 505 910,0</b>	<b>5 988 276,0</b>	<b>92,0</b>
Руководство и управление в сфере установленных функций органов государственной власти Брянской области и государственных органов Брянской области	50 892,2	49 750,2	97,8
Учреждения, осуществляющие функции и полномочия в сфере социальной и демографической политики	194 775,9	193 616,9	99,4
Комплексные центры социального обслуживания населения	291 828,2	281 053,3	96,3
Стационарные социальные учреждения	257 664,7	254 374,9	98,7
Специализированные учреждения для несовершеннолетних, нуждающихся в социальной реабилитации	133 381,2	130 406,4	97,8
Реабилитационные центры и центры помощи	24 543,4	23 925,1	97,5
Дома-интернаты малой вместимости	34 121,7	33 940,6	99,5
Фонды социальной помощи населению	300,0	299,5	99,8
Учреждения в сфере миграционной политики	849,7	812,2	95,6
Учреждения, обеспечивающие оказание услуг в сфере социальной и демографической политики	7 818,2	7 558,5	96,7
Переподготовка и повышение квалификации персонала	10,0	2,0	20,0
Бюджетные инвестиции в объекты капитальных вложений государственной собственности	156,5	156,0	99,7
Мероприятия в сфере пожарной безопасности	7 798,6	7 779,4	99,8
Мероприятия по работе с детьми и молодежью	6 487,4	3 691,1	56,9
Расходы, связанные с исполнением публичных нормативных обязательств и предоставлением социальных и иных выплат	32 514,1	28 117,4	86,5

Наименование	План	Исполнение	Процент исполнения
Ежемесячная доплата к государственной пенсии государственным гражданским служащим в соответствии с Законом Брянской области от 16 июня 2005 года № 46-З "О государственной гражданской службе Брянской области"	42 273,4	42 101,5	99,6
Ежемесячная доплата к государственной пенсии лицам, замещавшим государственные должности в соответствии с Законом Брянской области от 28 декабря 2005 года № 102-З "О пенсионном обеспечении лиц, замещавших государственные должности Брянской области"	19 246,4	18 942,4	98,4
Ежемесячная доплата к государственной пенсии отдельным категориям пенсионеров в соответствии с Законом Брянской области от 10 июля 2001 года № 50-З "О доплате к пенсии отдельным категориям пенсионеров"	28 240,6	28 106,4	99,5
Социальное пособие на погребение и возмещение расходов по гарантированному перечню услуг по погребению за счет средств областного бюджета	10 030,0	9 472,0	94,4
Субсидии гражданам на оплату жилого помещения и коммунальных услуг	385 595,3	383 230,7	99,4
Ежемесячное пособие на ребенка в соответствии с Законом Брянской области от 20 февраля 2008 года № 12-З "Об охране семьи, материнства, отцовства и детства в Брянской области"	214 642,7	212 946,9	99,2
Пособие на детей одиноких матерей в соответствии с Законом Брянской области от 20 февраля 2008 года № 12-З "Об охране семьи, материнства, отцовства и детства в Брянской области"	89 416,5	88 781,8	99,3
Пособие на детей военнослужащих, проходящих службу по призыву, и детей, родители которых уклоняются от уплаты алиментов в соответствии с Законом Брянской области от 20 февраля 2008 года № 12-З "Об охране семьи, материнства, отцовства и детства в Брянской области"	299,2	276,9	92,5
Ежегодная денежная компенсация расходов отдельным категориям инвалидов на бензин в соответствии с постановлением администрации Брянской области от 30 июня 2010 года № 648 "О порядке и условиях предоставления ежегодной денежной компенсации расходов отдельным категориям инвалидов на бензин или другие виды топлива, ремонт, техническое обслуживание транспортных средств"	29,4	26,1	88,7



Наименование	План	Исполнение	Процент исполнения
Меры социальной поддержки многодетных семей в части бесплатного проезда	42 390,0	42 389,3	100,0
Обеспечение жилыми помещениями детей-сирот, детей, оставшихся без попечения родителей, а также детей, находящихся под опекой (попечительством), не имеющих закрепленного жилого помещения	12 404,7	12 379,7	99,8
Обеспечение сохранности жилых помещений, закрепленных за детьми-сиротами и детьми, оставшимися без попечения родителей	4 134,8	3 705,8	89,6
Организация и осуществление деятельности по опеке и попечительству, выплата ежемесячных денежных средств на содержание и проезд ребенка, переданного на воспитание в семью опекуна (попечителя), приемную семью, вознаграждения приемным родителям	350 167,9	339 220,6	96,9
Подготовка лиц, желающих принять на воспитание в свою семью ребенка, оставшегося без попечения родителей	2 327,0	2 319,0	99,7
Единовременная премия к почетному знаку "Материнская слава"	920,0	920,0	100,0
Обеспечение граждан техническими средствами реабилитации, включая изготовление и ремонт протезно - ортопедических изделий	4 110,6	4 107,6	99,9
Ежемесячное пособие в соответствии с Законом Брянской области от 6 июля 2007 года № 95-3 "О ежемесячном пособии родителям и вдовам военнослужащих, сотрудников органов внутренних дел и органов уголовно-исполнительной системы Министерства юстиции Российской Федерации, погибших в вооруженных конфликтах последних лет"	3 105,9	3 105,9	100,0
Ежемесячная денежная компенсация на питание детей в соответствии с Законом Брянской области от 13 декабря 2005 года № 92-3 "О дополнительных мерах социальной защиты населения Брянской области, подвергшегося радиационному воздействию"	262,5	238,2	90,7
Меры социальной поддержки многодетных семей в части оплаты коммунальных услуг	35 459,5	34 803,4	98,2
Дополнительное единовременное пособие при рождении ребенка в соответствии с постановлением администрации Брянской области от 19 ноября 2007 года № 921 "О порядке назначения и выплаты дополнительного единовременного пособия при рождении ребенка"	11 147,5	10 976,0	98,5

Наименование	План	Исполнение	Процент исполнения
Единовременное пособие на школьников из многодетной малообеспеченной семьи к началу учебного года в соответствии с Законом Брянской области от 20 февраля 2008 года № 12-З "Об охране семьи, материнства, отцовства и детства в Брянской области"	8 647,5	8 596,0	99,4
Дополнительное ежемесячное пособие по уходу за ребенком-инвалидом в соответствии с Законом Брянской области от 20 февраля 2008 года № 12-З "Об охране семьи, материнства, отцовства и детства в Брянской области"	5 727,7	5 678,6	99,1
Ежемесячная денежная выплата при рождении (усыновлении) третьего или последующих детей, рожденных (усыновленных) после 31 декабря 2012 года в соответствии с Законом Брянской области от 29 июня 2012 года № 38-З "О внесении изменений в Закон Брянской области "Об охране семьи, материнства, отцовства и детства в Брянской области"	33 610,8	32 932,2	98,0
Ежемесячная денежная компенсация на питание для детей до трех лет в соответствии с Законом Брянской области от 20 февраля 2008 года № 12-З "Об охране семьи, материнства, отцовства и детства в Брянской области"	46 828,0	46 443,8	99,2
Единовременное пособие многодетной семье на рождение ребенка в соответствии с Законом Брянской области от 20 февраля 2008 года №12-З "Об охране семьи, материнства, отцовства и детства в Брянской области"	2 879,4	2 784,0	96,7
Обеспечение равной доступности услуг общественного транспорта на территории Брянской области отдельным категориям граждан, оказание мер социальной поддержки которым относится к ведению Российской Федерации и Брянской области	61 970,0	61 970,0	100,0
Областной материнский (семейный) капитал в соответствии с Законом Брянской области от 11 октября 2011 года № 97-З "О дополнительных мерах социальной поддержки семей, имеющих детей, на территории Брянской области"	9 400,0	8 996,3	95,7

Наименование	План	Исполнение	Процент исполнения
Возмещение специализированным службам по вопросам похоронного дела расходов по захоронению умерших (погибших) граждан в соответствии с постановлением администрации Брянской области от 02 мая 2007 года № 303 "Об утверждении Порядка возмещения специализированным службам по вопросам похоронного дела расходов по захоронению умерших граждан, не подлежащих обязательному социальному страхованию на случай временной нетрудоспособности и в связи с материнством на день смерти и не являющихся пенсионерами, граждан, личность которых не установлена, а также при рождении мертвого ребенка по истечении 154 дней беременности"	450,0	450,0	100,0
Отдельные мероприятия по развитию и реализации социальной и демографической политики	52 480,4	49 583,4	94,5
Социальная поддержка Героев Советского Союза, Героев Российской Федерации и полных кавалеров ордена Славы в рамках подпрограммы "Развитие мер социальной поддержки отдельных категорий граждан" государственной программы Российской Федерации "Социальная поддержка граждан"	72,6	71,9	99,1
Обеспечение предоставления жилых помещений детям-сиротам и детям, оставшимся без попечения родителей, лицам из их числа по договорам найма специализированных жилых помещений	166 497,6	165 740,8	99,6
Ежемесячная денежная выплата, назначаемая в случае рождения третьего ребенка или последующих детей до достижения ребенком возраста трех лет в рамках подпрограммы "Совершенствование социальной поддержки семьи и детей" государственной программы Российской Федерации "Социальная поддержка граждан"	140 229,6	113 047,9	80,6
Обеспечение инвалидов техническими средствами реабилитации, включая изготовление и ремонт протезно-ортопедических изделий в рамках подпрограммы "Совершенствование механизма предоставления услуг в сфере реабилитации и государственной системы медико-социальной экспертизы" государственной программы Российской Федерации "Доступная среда" на 2011 - 2015 годы"	243 097,5	242 503,8	99,8

Наименование	План	Исполнение	Процент исполнения
Обеспечение жильем отдельных категорий граждан, установленных Федеральным законом от 12 января 1995 года № 5-ФЗ "О ветеранах", в соответствии с Указом Президента Российской Федерации от 7 мая 2008 года № 714 "Об обеспечении жильем ветеранов Великой Отечественной войны 1941 - 1945 годов" в рамках подпрограммы "Создание условий для обеспечения доступным и комфортным жильем граждан России" государственной программы Российской Федерации "Обеспечение доступным и комфортным жильем и коммунальными услугами граждан Российской Федерации"	186 776,0	186 446,7	99,8
Обеспечение жильем отдельных категорий граждан, установленных федеральными законами от 12 января 1995 года № 5-ФЗ "О ветеранах" и от 24 ноября 1995 года № 181-ФЗ "О социальной защите инвалидов в Российской Федерации" в рамках подпрограммы "Создание условий для обеспечения доступным и комфортным жильем граждан России" государственной программы Российской Федерации "Обеспечение доступным и комфортным жильем и коммунальными услугами граждан Российской Федерации"	16 436,3	16 023,2	97,5
Единовременное денежное поощрение при награждении орденом "Родительская слава" в рамках подпрограммы "Совершенствование социальной поддержки семьи и детей" государственной программы Российской Федерации "Социальная поддержка граждан"	100,0	100,0	100,0
Оказание государственной социальной помощи отдельным категориям граждан в части оплаты санаторно-курортного лечения, а также проезда на междугородном транспорте к месту лечения и обратно, в рамках подпрограммы "Развитие мер социальной поддержки отдельных категорий граждан" государственной программы Российской Федерации "Социальная поддержка граждан"	42 498,0	42 493,9	100,0
Социальная поддержка Героев Социалистического Труда и полных кавалеров ордена Трудовой Славы в рамках подпрограммы "Развитие мер социальной поддержки отдельных категорий граждан" государственной программы Российской Федерации "Социальная поддержка граждан"	48,4	48,4	100,0

Наименование	План	Исполнение	Процент исполнения
Софинансирование социальных программ субъектов Российской Федерации, связанных с укреплением материально-технической базы учреждений социального обслуживания населения и оказанием адресной социальной помощи неработающим пенсионерам, в рамках реализации государственных функций в области социальной политики по непрограммным направлениям деятельности органов управления государственных внебюджетных фондов Российской Федерации	8 049,5	8 049,5	100,0
Осуществление переданного полномочия Российской Федерации по осуществлению ежегодной денежной выплаты лицам, награжденным нагрудным знаком "Почетный донор России", в рамках подпрограммы "Развитие мер социальной поддержки отдельных категорий граждан" государственной программы Российской Федерации "Социальная поддержка граждан"	50 949,1	50 665,4	99,4
Финансовое обеспечение мероприятий по временному социально-бытовому обустройству лиц, вынужденно покинувших территорию Украины и находящихся в пунктах временного размещения	8 944,8	7 807,9	87,3
Оказание адресной финансовой помощи гражданам Украины, имеющим статус беженца или получившим временное убежище на территории Российской Федерации и проживающим в жилых помещениях граждан Российской Федерации, в рамках подпрограммы "Внешняя трудовая миграция" государственной программы Российской Федерации "Содействие занятости населения"	2 070,0	1 225,8	59,2
Выплата государственного единовременного пособия и ежемесячной денежной компенсации гражданам при возникновении поствакцинальных осложнений в рамках подпрограммы "Развитие мер социальной поддержки отдельных категорий граждан" государственной программы Российской Федерации "Социальная поддержка граждан"	250,7	64,2	25,6
Оплата жилищно-коммунальных услуг отдельным категориям граждан в рамках подпрограммы "Развитие мер социальной поддержки отдельных категорий граждан" государственной программы Российской Федерации "Социальная поддержка граждан"	1 170 020,5	762 449,4	65,2

Наименование	План	Исполнение	Процент исполнения
Выплата единовременного пособия при всех формах устройства детей, лишенных родительского попечения, в семью в рамках подпрограммы "Совершенствование социальной поддержки семьи и детей" государственной программы Российской Федерации "Социальная поддержка граждан"	8 233,8	6 019,5	73,1
Выплата единовременного пособия беременной жене военнослужащего, проходящего военную службу по призыву, а также ежемесячного пособия на ребенка военнослужащего, проходящего военную службу по призыву в рамках подпрограммы "Совершенствование социальной поддержки семьи и детей" государственной программы Российской Федерации "Социальная поддержка граждан"	25 942,7	7 146,5	27,6
Выплата инвалидам компенсаций страховых премий по договорам обязательного страхования гражданской ответственности владельцев транспортных средств в рамках подпрограммы "Совершенствование механизма предоставления услуг в сфере реабилитации и государственной системы медико-социальной экспертизы" государственной программы Российской Федерации "Доступная среда" на 2011 - 2015 годы"	783,3	56,4	7,2
Выплата государственных пособий лицам, не подлежащим обязательному социальному страхованию на случай временной нетрудоспособности и в связи с материнством, и лицам, уволенным в связи с ликвидацией организаций (прекращением деятельности, полномочий физическими лицами), в соответствии с Федеральным законом от 19 мая 1995 года № 81-ФЗ "О государственных пособиях гражданам, имеющим детей" в рамках подпрограммы "Совершенствование социальной поддержки семьи и детей" государственной программы Российской Федерации "Социальная поддержка граждан"	438 853,9	438 389,4	99,9
Финансовое обеспечение мероприятий, связанных с санаторно-курортным лечением отдельных категорий граждан в санаторно-курортных организациях, расположенных в Республике Крым и г. Севастополе, в рамках социальных выплат по непрограммным направлениям деятельности органов управления государственных внебюджетных фондов Российской Федерации	16 502,4	16 488,6	99,9

Наименование	План	Исполнение	Процент исполнения
Перевозка несовершеннолетних, самовольно ушедших из семей, детских домов, школ-интернатов, специальных учебно-воспитательных и иных детских учреждений	251,0	103,8	41,4
<b>Подпрограмма "Доступная среда" (2014 - 2020 годы)</b>	<b>164 090,2</b>	<b>163 626,4</b>	<b>99,7</b>
Создание доступной среды для граждан - инвалидов	48 427,9	47 964,1	99,0
Реализация мероприятий государственной программы Российской Федерации "Доступная среда" на 2011 - 2015 годы в рамках подпрограммы "Обеспечение доступности приоритетных объектов и услуг в приоритетных сферах жизнедеятельности инвалидов и других маломобильных групп населения"	115 662,3	115 662,3	100,0
<b>Подпрограмма "Повышение качества жизни граждан пожилого возраста на территории Брянской области" (2014 - 2020 годы)</b>	<b>1 293 872,9</b>	<b>1 288 738,6</b>	<b>99,6</b>
Ежемесячная денежная выплата ветеранам труда в соответствии с Законом Брянской области от 10 декабря 2004 года № 91-З "О мерах социальной поддержки ветеранов в Брянской области"	323 537,0	323 527,0	100,0
Ежемесячная денежная выплата труженикам тыла в соответствии с Законом Брянской области от 10 декабря 2004 года № 91-З "О мерах социальной поддержки ветеранов в Брянской области"	69 796,2	68 634,7	98,3
Меры социальной поддержки ветеранов труда в части оплаты жилищно-коммунальных услуг в соответствии с Законом Брянской области от 10 декабря 2004 года № 91-З "О мерах социальной поддержки ветеранов в Брянской области"	598 901,2	598 112,5	99,9
Ежемесячная денежная выплата реабилитированным лицам в соответствии с Законом Брянской области от 10 декабря 2004 года № 89-З "О социальной поддержке жертв политических репрессий"	3 721,5	3 634,7	97,7
Меры социальной поддержки реабилитированных лиц в части оплаты жилищно-коммунальных услуг в соответствии с Законом Брянской области от 10 декабря 2004 года № 89-З "О социальной поддержке жертв политических репрессий"	9 035,8	8 880,2	98,3

Наименование	План	Исполнение	Процент исполнения
Ежемесячная денежная выплата лицам, признанным пострадавшими от политических репрессий, в соответствии с Законом Брянской области от 10 декабря 2004 года № 89-З "О социальной поддержке жертв политических репрессий"	32,8	32,8	100,0
Меры социальной поддержки лиц, признанных пострадавшими от политических репрессий, в части оплаты жилищно-коммунальных услуг, в соответствии с Законом Брянской области от 10 декабря 2004 года № 89-З "О социальной поддержке жертв политических репрессий"	48,0	46,7	97,3
Меры социальной поддержки ветеранов труда Брянской области в части предоставления льготного проезда ветеранам труда Брянской области в соответствии с указом Губернатора Брянской области от 4 февраля 2013 года № 100 "О порядке и условиях установления статуса "Ветеран труда Брянской области" и мерах социальной поддержки указанной категории граждан"	1 145,0	1 145,0	100,0
Ежемесячная денежная выплата ветеранам труда Брянской области в соответствии с указом Губернатора Брянской области от 4 февраля 2013 года № 100 "О порядке и условиях установления статуса "Ветеран труда Брянской области" и мерах социальной поддержки указанной категории граждан"	111 461,2	111 217,6	99,8
Меры социальной поддержки ветеранов труда Брянской области в части оплаты жилищно-коммунальных услуг	155 542,2	152 891,1	98,3
Государственная социальная поддержка ветеранам труда, труженикам тыла, реабилитированным лицам, лицам, пострадавшим от политических репрессий, нуждающихся в зубном протезировании, включая починку протезов (кроме изделий из драгметалла и металлокерамики)	10 573,2	10 562,2	99,9
Меры социальной поддержки отдельной категории ветеранов Великой Отечественной войны в части оплаты жилищно-коммунальных услуг в соответствии с Законом Брянской области от 13 декабря 2001 года № 82-З "О дополнительных мерах социальной защиты отдельной категории ветеранов Великой Отечественной войны"	197,9	183,3	92,6



Наименование	План	Исполнение	Процент исполнения
Предоставление льготного проезда реабилитированным лицам и лицам, признанным пострадавшими от политических репрессий в соответствии с постановлением администрации Брянской области от 30 декабря 2004 года № 666 "О предоставлении льготного проезда на железнодорожном транспорте пригородного сообщения ветеранам труда, труженикам тыла, реабилитированным лицам и лицам, пострадавшим от политических репрессий "	280,0	280,0	100,0
Предоставление льготного проезда ветеранам труда в соответствии с постановлением администрации Брянской области от 30 декабря 2004 года № 666 "О предоставлении льготного проезда на железнодорожном транспорте пригородного сообщения ветеранам труда, труженикам тыла, реабилитированным лицам и лицам, пострадавшим от политических репрессий"	9 573,9	9 573,9	100,0
Предоставление льготного проезда труженикам тыла в соответствии с постановлением администрации Брянской области от 30 декабря 2004 года № 666 "О предоставлении льготного проезда на железнодорожном транспорте пригородного сообщения ветеранам труда, труженикам тыла, реабилитированным лицам и лицам, пострадавшим от политических репрессий"	27,0	16,6	61,6

### Результаты реализации государственной программы за 2014 год

Наименование задачи	Результат (индикатор)	ед. изм.	План	Факт
Защита прав и законных интересов несовершеннолетних, лиц из числа детей-сирот и детей, оставшихся без попечения родителей	Доля детей, оставшихся без попечения родителей, переданных на воспитание в семьи граждан Российской Федерации, постоянно проживающих на территории Российской Федерации	%	84,5	86,6
	Доля детей-сирот и детей, оставшихся без попечения родителей, а также лиц из их числа, обеспеченных жилыми помещениями	%	24,0	24,1
	Доля перевезенных несовершеннолетних, самовольно ушедших из	%	100	100

Наименование задачи	Результат (индикатор)	ед. изм.	План	Факт
	семей, детских домов, школ-интернатов, специальных учебно-воспитательных и иных детских учреждений, в общей численности несовершеннолетних, нуждающихся в перевозке с места постоянного проживания			
Социальная поддержка многодетных семей, реализация мероприятий, направленных на повышение социального статуса семьи и укрепление семейных ценностей	Увеличение количества мероприятий, проводимых в целях повышения социального статуса семьи и укрепления семейных ценностей	ед.	8	9
Социальная защита населения, имеющего льготный статус, попавших в трудную жизненную ситуацию, имеющих среднедушевой доход ниже установленного минимума, осуществление мер по улучшению положения отдельных категорий граждан, включая граждан пожилого возраста, повышению степени их социальной защищенности, активизации их участия в жизни общества	Доля граждан, получающих субсидии на оплату жилого помещения и коммунальных услуг, от общей численности населения	%	5,50	4,50
	Численность получателей адресной социальной помощи	чел.	6070,0	5214,0
	Количество учреждений социального обслуживания населения, в т.ч. стационарного типа, в которых проводится капитальный ремонт	ед.	9,0	9,0
	Доля получателей выплат, пособий и иных форм социальной поддержки, решение о предоставлении поддержки которым осуществляется с учетом нуждаемости в соответствии с утвержденным нормативным правовым актом	%	70	68
	Доля государственных услуг, оказываемых полностью или частично в электронном виде, в общем количестве оказываемых государственных услуг	%	33	25
	Исполнение публичных нормативных обязательств и социальных выплат перед гражданами в рамках действующего законодательства	%	100	100

Наименование задачи	Результат (индикатор)	ед. изм.	План	Факт
Модернизация сети и повышение эффективности работы учреждений социального обслуживания населения	Соотношение среднемесячной номинальной начисленной заработной платы социальных работников государственных учреждений социальной защиты населения к средней заработной плате в регионе	%	58	58,57
	Численность лиц, находящихся в стационарных учреждениях социального обслуживания населения, приходящихся на 1 работника государственных учреждений социального обслуживания населения, в том числе в комплексных центрах социального обслуживания населения	чел.	0,5	0,91
	Численность лиц, находящихся в стационарных учреждениях социального обслуживания населения, приходящихся на 1 работника государственных учреждений социального обслуживания населения, в том числе в стационарных социальных учреждениях	чел.	1,35	1,94
	Численность лиц, находящихся в стационарных учреждениях социального обслуживания населения, приходящихся на 1 работника государственных учреждений социального обслуживания населения, в том числе в домах-интернатах малой вместимости	чел.	1,45	1,17
	Численность лиц, находящихся в стационарных учреждениях социального обслуживания населения, приходящихся на 1 работника государственных учреждений социального обслуживания населения, в том числе в специализированных учреждениях для несовершеннолетних	чел.	0,66	0,45

Наименование задачи	Результат (индикатор)	ед. изм.	План	Факт
	Соотношение численности основных работников государственных учреждений социального обслуживания населения и численности прочего персонала (административно-управленческого, вспомогательного, младшего обслуживающего персонала, а также работников, не оказывающих социальные услуги) в комплексных центрах социального обслуживания населения	%	173	297
	Соотношение численности основных работников государственных учреждений социального обслуживания населения и численности прочего персонала (административно-управленческого, вспомогательного, младшего обслуживающего персонала, а также работников, не оказывающих социальные услуги) в стационарных социальных учреждениях	%	128	152
	Соотношение численности основных работников государственных учреждений социального обслуживания населения и численности прочего персонала (административно-управленческого, вспомогательного, младшего обслуживающего персонала, а также работников, не оказывающих социальные услуги) в домах-интернатах малой вместимости,	%	59	63
	Соотношение численности основных работников государственных учреждений социального обслуживания населения и численности прочего персонала	%	96	171

Наименование задачи	Результат (индикатор)	ед. изм.	План	Факт
	(административно-управленческого, вспомогательного, младшего обслуживающего персонала, а также работников, не оказывающих социальные услуги) в специализированных учреждениях для несовершеннолетних			
	Доля помещений учреждений социальной защиты населения, соответствующих требованиям административных регламентов предоставления государственных услуг	%	34	34
Реализация единой государственной социальной политики на территории Брянской области	Доля работников учреждений социальной защиты населения, прошедших переподготовку и повышение квалификации	%	0,82	12
Подпрограмма "Доступная среда"				
Повышение уровня доступности приоритетных объектов и услуг в приоритетных сферах жизнедеятельности инвалидов и других маломобильных групп населения в Брянской области; повышение доступности и качества реабилитационных услуг (развитие системы реабилитации и социальной интеграции инвалидов) в Брянской области; информационно-методическое и кадровое обеспечение системы реабилитации и социальной интеграции инвалидов в Брянской области; преодоление социальной разобщенности в обществе и формирование позитивного отношения к	Доля общеобразовательных организаций, в которых создана универсальная безбарьерная среда для инклюзивного образования детей-инвалидов, в общем количестве общеобразовательных учреждений	%	7,8	7,8
	Доля инвалидов, положительно оценивающих уровень доступности приоритетных объектов и услуг в приоритетных сферах жизнедеятельности, в общей численности опрошенных инвалидов в Брянской области	%	21,9	47
	Доля приоритетных объектов и услуг в приоритетных сферах жизнедеятельности инвалидов, нанесенных на карту доступности Брянской области по результатам их паспортизации, среди всех приоритетных объектов и услуг	%	50	50

Наименование задачи	Результат (индикатор)	ед. изм.	План	Факт
проблемам инвалидов и к проблеме обеспечения доступной среды жизнедеятельности для инвалидов и других маломобильных групп населения в Брянской области	Доля доступных для инвалидов и других МГН приоритетных объектов социальной, транспортной, инженерной инфраструктуры в общем количестве приоритетных объектов в Брянской области	%	30,9	30,9
	Доля объектов социальной инфраструктуры, на которые сформированы паспорта доступности, среди общего количества приоритетных объектов социальной инфраструктуры в приоритетных сферах жизнедеятельности инвалидов и других МГН в Брянской области	%	50	100
	Доля парка подвижного состава автомобильного и городского наземного электрического транспорта общего пользования, оборудованного для перевозки МГН, в парке этого подвижного состава в Брянской области	%	1,4	1,43
	Доля учреждений профессионального образования, в которых сформирована универсальная безбарьерная среда, позволяющая обеспечить совместное обучение инвалидов и лиц, не имеющих нарушений развития, в общем количестве учреждений профессионального образования	%	3	25,9
	Доля инвалидов, обеспеченных техническими средствами реабилитации и услугами в соответствии с областным гарантированным перечнем в рамках индивидуальной программы реабилитации, в общей численности нуждающихся в ТСР инвалидов в Брянской области	%	93	93

Наименование задачи	Результат (индикатор)	ед. изм.	План	Факт
	Доля специалистов, прошедших обучение и повышение квалификации по вопросам реабилитации и социальной интеграции инвалидов среди всех специалистов, занятых в этой сфере в Брянской области	%	40	40
	Доля инвалидов, положительно оценивающих отношение населения к проблемам инвалидов, в общей численности опрошенных инвалидов в Брянской области	%	31,9	62
	Доля лиц с ограниченными возможностями здоровья и инвалидов, систематически занимающихся физической культурой и спортом, в общем количестве данной категории	%	6,9	6,9
	Доля лиц с ограниченными возможностями здоровья и детей-инвалидов от 6 до 18 лет, систематически занимающихся физической культурой и спортом, в общей численности этой категории населения	%	9,6	30,0
	Доля лиц с ограниченными возможностями здоровья и инвалидов, систематически занимающихся творчеством, в общем количестве данной категории	%	14	14
Осуществление мер по улучшению положения граждан пожилого возраста, повышению степени их социальной защищенности, активизации участия пожилых людей в жизни общества, созданию условий для повышения качества жизни пожилых граждан	Доля граждан, охваченных организационными мероприятиями и мероприятиями для поддержания жизнедеятельности граждан пожилого возраста, в том числе получающих услуги в учреждения социального обслуживания населения, в общем числе граждан пожилого возраста	%	12	12
	Исполнение публичных нормативных обязательств и социальных выплат перед гражданами в рамках действующего законодательства	%	100	100

**ГОСУДАРСТВЕННАЯ ПРОГРАММА «ГОСУДАРСТВЕННОЕ  
РЕГУЛИРОВАНИЕ ТАРИФОВ БРЯНСКОЙ ОБЛАСТИ»  
(2014 – 2016 ГОДЫ)**

**Ответственный исполнитель:** Управление государственного регулирования тарифов Брянской области

Таблица 29

Исполнение расходов государственной программы за 2014 год

(тыс. рублей)

Наименование	План	Исполнение	Процент исполнения
<b>Государственное регулирование тарифов Брянской области (2014 - 2016 годы)</b>	<b>13 558,4</b>	<b>13 429,9</b>	<b>99,1</b>
Руководство и управление в сфере установленных функций органов государственной власти Брянской области и государственных органов Брянской области	13 558,4	13 429,9	99,1

Результаты реализации государственной программы за 2014 год

Наименование задачи	Результат (индикатор)	ед. изм.	План	Факт
Ценовое регулирование и контроль в сферах, подлежащих государственному регулированию в соответствии с федеральными нормативными правовыми актами в пределах полномочий, установленных федеральными законами и другими нормативными правовыми актами Российской Федерации и Брянской области; недопущение установления для отдельных категорий потребителей льготных тарифов на электрическую и тепловую энергию за счет повышения тарифов на нее	Рост ставки платы за технологическое присоединение к электрическим сетям на уровне напряжения ниже 35 кВ и мощности менее 10 000кВА)	руб./кВт	0	0
	Соответствие роста тарифов на тепловую энергию и холодное водоснабжение предельным индексам, устанавливаемым Федеральной службой по тарифам	да / нет	да	да
	Соответствие тарифов на электрическую энергию для населения (в пределах и сверх социальной нормы) тарифам, устанавливаемым Федеральной службой по тарифам	да / нет	да	да



Наименование задачи	Результат (индикатор)	ед. изм.	План	Факт
для других потребителей; контроль за соответствием совокупного роста платы граждан за коммунальные услуги установленным предельным показателям	Соответствие роста платы граждан за коммунальные услуги установленным предельным индексам по муниципальным образованиям области	да / нет	да	да
	Темп роста стоимости услуг по технологическому присоединению к объектам электросетевого хозяйства	% к предыду щему году	0	0

**ГОСУДАРСТВЕННАЯ ПРОГРАММА «УПРАВЛЕНИЕ  
ГОСУДАРСТВЕННЫМ ИМУЩЕСТВОМ БРЯНСКОЙ ОБЛАСТИ»  
(2014 – 2016 ГОДЫ)**

**Ответственный исполнитель:** Управление имущественных отношений  
Брянской области

Таблица 30

Исполнение расходов государственной программы за 2014 год

(тыс. рублей)

Наименование	План	Исполнение	Процент исполнения
<b>Управление государственным имуществом Брянской области (2014 - 2016 годы)</b>	<b>32 037,9</b>	<b>31 700,1</b>	<b>98,9</b>
Руководство и управление в сфере установленных функций органов государственной власти Брянской области и государственных органов Брянской области	22 591,7	22 450,6	99,4
Учреждения, осуществляющие функции и полномочия в сфере имущественных отношений	7 043,6	6 937,4	98,5
Оценка имущества, признание прав и регулирование имущественных отношений	493,3	402,7	81,6
Приобретение земельных участков из земель сельскохозяйственного назначения в государственную собственность Брянской области	250,0	250,0	100,0
Мероприятия по землеустройству и землепользованию	1 659,4	1 659,3	100,0

Результаты реализации государственной программы за 2014 год

Наименование задачи	Результат (индикатор)	ед. изм.	План	Факт
Обеспечение эффективного управления и распоряжения государственным имуществом Брянской области (в том числе земельными участками), рационального его использования, распоряжения земельными участками, государственная собственность на которые не разграничена, расположенными на территории	Количество единиц государственного имущества (имущественных комплексов, пакетов акций, долей в уставных капиталах, отдельных объектов или земельных участков) в отношении которых оказаны услуги по аудиту, оценке рыночной стоимости, технической инвентаризации	ед.	50	75
	Количество земельных участков, в отношении которых оказаны услуги по	ед.	40	40

Наименование задачи	Результат (индикатор)	ед. изм.	План	Факт
административного центра Брянской области – г. Брянска	межеванию с целью постановки на кадастровый учет			
	Количество земельных участков из земель сельскохозяйственного назначения приобретенных в собственность Брянской области в отчетном году	ед.	1	1
	Доля объектов недвижимого имущества (за исключением земельных участков), находящихся в государственной собственности Брянской области, право собственности, на которые зарегистрировано в установленном порядке	%	44	44
	Доля земельных участков под объектами областной собственности, право собственности, на которые зарегистрировано в установленном порядке	%	94	94
	Доля арендаторов имущества, имеющих задержку в уплате арендных платежей 30 и более дней за объекты недвижимого имущества, составляющие казну Брянской области или закрепленные на праве оперативного управления за казенными учреждениями	%	12	12
	Динамика поступлений в областной бюджет доходов от сдачи в аренду земельных участков, находящихся в собственности Брянской области	%	100	153,25

## ГОСУДАРСТВЕННАЯ ПРОГРАММА «РАЗВИТИЕ ФИЗИЧЕСКОЙ КУЛЬТУРЫ И СПОРТА БРЯНСКОЙ ОБЛАСТИ» (2014 – 2020 ГОДЫ)

**Ответственный исполнитель:** Управление физической культуры и спорта Брянской области

Таблица 31

Исполнение расходов государственной программы за 2014 год

(тыс. рублей)

Наименование	План	Исполнение	Процент исполнения
<b>Развитие физической культуры и спорта Брянской области (2014 - 2020 годы)</b>	<b>466 653,4</b>	<b>421 192,3</b>	<b>90,3</b>
Руководство и управление в сфере установленных функций органов государственной власти Брянской области и государственных органов Брянской области	8 328,8	8 176,6	98,2
Детско-юношеские спортивные школы	47 900,0	46 804,0	97,7
Спортивно-оздоровительные комплексы и центры	72 999,2	71 429,2	97,9
Переподготовка и повышение квалификации персонала	100,0	90,1	90,1
Бюджетные инвестиции в объекты капитальных вложений государственной собственности	141 044,6	104 352,3	74,0
Софинансирование объектов капитальных вложений муниципальной собственности	4 088,3	4 088,3	100,0
Мероприятия по работе с детьми и молодежью	352,4	344,4	97,7
Уплата налогов, сборов и иных обязательных платежей	776,1	752,1	96,9
Мероприятия по вовлечению населения в занятия физической культурой и массовым спортом, участие в соревнованиях различного уровня	25 351,0	25 351,0	100,0
Патриотическое воспитание молодежи, развитие авиационных, технических и военно-прикладных видов спорта	7 000,0	6 970,4	99,6
Оказание государственной поддержки спортивным сборным командам	10 735,4	10 418,5	97,1
Отдельные мероприятия по развитию спорта	48 893,0	43 330,7	88,6
Приобретение оборудования для быстровозводимых физкультурно-оздоровительных комплексов, включая металлоконструкции и металлоизделия за счет средств бюджетов субъектов Российской Федерации	500,0	500,0	100,0

Наименование	План	Исполнение	Процент исполнения
Реализация мероприятий подпрограммы "Развитие футбола в Российской Федерации на 2008 - 2015 годы" в рамках федеральной целевой программы "Развитие физической культуры и спорта в Российской Федерации на 2006 - 2015 годы" государственной программы Российской Федерации "Развитие физической культуры и спорта"	8 421,0	8 421,0	100,0
Приобретение оборудования для быстровозводимых физкультурно-оздоровительных комплексов, включая металлоконструкции и металлоизделия в рамках подпрограммы "Развитие физической культуры и массового спорта" государственной программы Российской Федерации "Развитие физической культуры и спорта"	12 700,0	12 700,0	100,0
Адресная финансовая поддержка спортивных организаций, осуществляющих подготовку спортивного резерва для сборных команд Российской Федерации	7 463,6	7 463,6	100,0
Финансовое обеспечение расходов общепрограммного характера по федеральной целевой программе "Развитие физической культуры и спорта в Российской Федерации на 2006 - 2015 годы" государственной программы Российской Федерации "Развитие физической культуры и спорта"	70 000,0	70 000,0	100,0

### Результаты реализации государственной программы за 2014 год

Наименование задачи	Результат (индикатор)	ед. изм.	План	Факт
Реализация единой государственной политики в сфере физической культуры и спорта на территории Брянской области	Обеспечение установленного соотношения средней заработной платы педагогических работников государственных образовательных учреждений дополнительного образования детей, подведомственных управлению физической культуры и спорта Брянской области, повышение оплаты труда которых предусмотрено Указом Президента РФ от 7 мая 2012 года №597, и средней заработной платы в Брянской области	%	80	80

Наименование задачи	Результат (индикатор)	ед. изм.	План	Факт
Популяризация массового и профессионального спорта	Доля населения, систематически занимающегося физической культурой и спортом, в общей численности населения	%	16,9	17,5
	Доля спортсменов Брянской области, занявших призовые места во всероссийских и международных соревнованиях, в общем количестве участвующих спортсменов	%	52	52,15
	Доля спортивных сборных команд, занявших призовые места во всероссийских и международных соревнованиях	%	40	40
	Численность спортсменов Брянской области, включенных в список кандидатов в спортивные сборные команды Российской Федерации	чел.	115	115
	Доля лиц с ограниченными возможностями здоровья и инвалидов, систематически занимающихся физической культурой и спортом, в общей численности данной категории населения	%	3,6	3,8
Создание эффективной системы физического воспитания, ориентированной на особенности развития детей и подростков	Доля учащихся и студентов, систематически занимающихся физической культурой и спортом, в общей численности обучающихся и студентов	%	43,3	54,3
	Доля граждан, занимающихся в специализированных спортивных учреждениях, в общей численности детей 6 - 15 лет	%	16,5	16
Развитие инфраструктуры сферы физической культуры и спорта	Количество спортивных сооружений на 100 тыс. человек населения	ед.	221	219,9
	Увеличение фактической годовой загрузки спортивных сооружений	чел. в смену	12200	12200

Наименование задачи	Результат (индикатор)	ед. изм.	План	Факт
	Уровень обеспеченности населения спортивными сооружениями, исходя из единовременной пропускной способности объектов спорта	%	43,8	43,5
Создание условий для развития авиационных, технических и военно-прикладных видов спорта	Количество граждан, занимающихся авиационными, техническими и военно-прикладными видами спорта в учебных учреждениях ДОСААФ	чел.	3700	3923
	Количество спортивно-массовых и культурных мероприятий по авиационным, техническим и военно-прикладным видам спорта	ед.	22	24
	Обеспечение технической готовности и безопасности при эксплуатации авиационной техники	%	100	100

## ГОСУДАРСТВЕННАЯ ПРОГРАММА «РАЗВИТИЕ МИРОВОЙ ЮСТИЦИИ БРЯНСКОЙ ОБЛАСТИ» (2014 – 2016 ГОДЫ)

**Ответственный исполнитель:** Управление мировой юстиции Брянской области

Таблица 32

Исполнение расходов государственной программы за 2014 год

(тыс. рублей)

Наименование	План	Исполнение	Процент исполнения
<b>Развитие мировой юстиции Брянской области (2014 - 2016 годы)</b>	<b>146 796,8</b>	<b>145 982,5</b>	<b>99,4</b>
Руководство и управление в сфере установленных функций органов государственной власти Брянской области и государственных органов Брянской области	146 796,8	145 982,5	99,4

Результаты реализации государственной программы за 2014 год

Наименование задачи	Результат (индикатор)	ед. изм.	План	Факт
Профессиональная переподготовка и повышение квалификации работников мировой юстиции	Доля прошедших профессиональную переподготовку и повышение квалификации мировых судей и работников мировой юстиции от требуемого количества	%	100	100
Обеспечение мировых судебных участков зданиями и помещениями с надлежащими условиями для их деятельности	Обеспеченность мировых судебных участков зданиями и помещениями с надлежащими условиями для их деятельности	%	64,5	64,5
Обеспечение технической укрепленности и безопасности зданий и помещений, занимаемых мировыми судебными участками	Уровень технической укрепленности и безопасности зданий и помещений, занимаемых мировыми судебными участками	%	81,8	81,8
Информатизация мировой юстиции	Уровень информатизации судебных участков мировых судей	%	100	100



**ГОСУДАРСТВЕННАЯ ПРОГРАММА «СОДЕЙСТВИЕ ЗАНЯТОСТИ  
НАСЕЛЕНИЯ И ГОСУДАРСТВЕННОЕ РЕГУЛИРОВАНИЕ  
СОЦИАЛЬНО-ТРУДОВЫХ ОТНОШЕНИЙ И ОХРАНЫ ТРУДА В  
БРЯНСКОЙ ОБЛАСТИ» (2014 – 2016 ГОДЫ)**

**Ответственный исполнитель:** Управление государственной службы по труду и занятости населения Брянской области

Таблица 33

Исполнение расходов государственной программы за 2014 год

(тыс. рублей)

Наименование	План	Исполнение	Процент исполнения
<b>Содействие занятости населения и государственное регулирование социально-трудовых отношений и охраны труда в Брянской области (2014 - 2016 годы)</b>	<b>522 485,9</b>	<b>467 899,6</b>	<b>89,6</b>
Руководство и управление в сфере установленных функций органов государственной власти Брянской области и государственных органов Брянской области	32 845,1	32 253,9	98,2
Организации дополнительного образования	8 695,4	8 010,7	92,1
Центры занятости населения	118 276,9	116 807,7	98,8
Реализация дополнительных мероприятий в сфере занятости населения за счет средств областного бюджета	729,8	694,0	95,1
Осуществление государственных полномочий в области содействия занятости населения, включая расходы по осуществлению этих полномочий	12 693,5	12 648,6	99,7
Реализация дополнительных мероприятий в сфере занятости населения в рамках подпрограммы "Активная политика занятости населения и социальная поддержка безработных граждан" государственной программы Российской Федерации "Содействие занятости населения"	13 865,5	13 185,1	95,1
Социальные выплаты безработным гражданам в рамках подпрограммы "Активная политика занятости населения и социальная поддержка безработных граждан" государственной программы Российской Федерации "Содействие занятости населения"	328 141,8	277 225,7	84,5
<b>Подпрограмма "Улучшение условий и охраны труда в Брянской области" (2014-2016 годы)</b>	<b>7 073,9</b>	<b>7 073,9</b>	<b>100,0</b>
Осуществление отдельных полномочий в области охраны труда и уведомительной регистрации территориальных соглашений и коллективных договоров	7 073,9	7 073,9	100,0

Наименование	План	Исполнение	Процент исполнения
<b>Подпрограмма "Оказание содействия добровольному переселению в Брянскую область соотечественников, проживающих за рубежом" (2014-2016 годы)</b>	<b>164,0</b>	<b>0,0</b>	<b>0,0</b>
Оказание содействия добровольному переселению в Брянскую область соотечественников, проживающих за рубежом	164,0	0,0	0,0

### Результаты реализации государственной программы за 2014 год

Наименование задачи	Результат (индикатор)	ед. изм.	План	Факт
Регулирование социально-трудовых отношений, совершенствование системы оплаты труда работников учреждений, ориентированной на достижение показателей качества и количества оказываемых услуг	Доля населения с денежными доходами ниже региональной величины прожиточного минимума в общей численности населения области	%	10,4	10,4
	Темп прироста реальной среднемесячной заработной платы	% к предыдущему году	105,4	105,4
Обеспечение социальной поддержки безработных граждан	Средняя продолжительность регистрируемой безработицы на конец года	мес.	не более 6,0	5,4
Содействие в трудоустройстве безработных граждан	Уровень регистрируемой безработицы в среднем за год	%	не более 1,2	1,1
	Коэффициент напряженности на рынке труда на конец года	чел.	не более 1,1	0,8
	Удельный вес трудоустроенных граждан в общей численности граждан, обратившихся за содействием в поиске подходящей работы в органы службы занятости	%	71,0	76,6
	Создание специальных мест для инвалидов в отчетном году	ед.	145	145
	Количество трудоустроенных незанятых инвалидов на оборудованные (оснащенные) для них рабочие места	чел.	145	148
	Отношение численности трудоустроенных инвалидов на оборудованные (оснащенные) для них рабочие места к общей численности инвалидов в трудоспособном возрасте	%	0,6	0,6

Наименование задачи	Результат (индикатор)	ед. изм.	План	Факт
	Количество женщин, прошедших профессиональное обучение или получивших дополнительное профессиональное образование в период отпуска по уходу за ребенком до достижения им возраста трех лет	чел.	130	180
	Отношение числа занятых в экономике региона к численности населения региона в трудоспособном возрасте (мужчины 16-59 лет, женщины – 16-54 годы)	%	63,3	74,9
	Удельный вес численности высококвалифицированных работников в общей численности квалифицированных работников в регионе	%	22,4	23,6
<b>Подпрограмма "Улучшение условий и охраны труда в Брянской области"</b>				
Внедрение механизмов управления профессиональными рисками в систему управления охраной труда в организациях, расположенных на территории области	Численность пострадавших в результате несчастных случаев на производстве с утратой трудоспособности на 1 рабочий день и более и со смертельным исходом в расчете на 1 тыс. работающих	чел.	1,88	1,88
	Численность пострадавших в результате несчастных случаев на производстве со смертельным исходом в расчете на 1 тыс. работающих	чел.	0,076	0,076
	Численность лиц с установленным в текущем году профессиональным заболеванием в расчете на 10 тыс. работающих	чел.	0,68	0,68
	Численность первично вышедших на инвалидность по трудовому увечью, в расчете на 10 тыс. работающих	чел.	2,17	2,17
	Удельный вес работников, занятых в условиях, не отвечающих санитарно-гигиеническим нормам, к общей численности занятых в экономике области	%	25	25

Наименование задачи	Результат (индикатор)	ед. изм.	План	Факт
	Удельный вес работников, занятых на рабочих местах, в отношении которых проведена специальная оценка условий труда, от общего количества занятых в экономике области	%	5	5,1
	Увеличение количества рабочих мест, на которых улучшены условия труда	% к предыдущему году	5	5
<b>Подпрограмма "Оказание содействия добровольному переселению в Брянскую область соотечественников, проживающих за рубежом"</b>				
Создание правовых, организационных, социально-экономических и информационных условий, способствующих добровольному переселению соотечественников, проживающих за рубежом, в Брянскую область для постоянного проживания	Количество участников подпрограммы, прибывших в Брянскую область и зарегистрированных УФМС России по Брянской области	чел.	114	354
	Количество проведенных презентаций подпрограммы	мероприятий	2	2
	Доля участников подпрограммы, занятых трудовой деятельностью, включая открывших собственный бизнес, от числа прибывших участников подпрограммы на конец отчетного года	%	10	69
	Доля участников подпрограммы и членов их семей, получивших единовременную выплату (на жилищное обустройство и первичное медицинское обследование), от общего числа участников подпрограммы и членов их семей	%	100	не оценивается в 2014 году
	Доля расходов бюджета области на реализацию мероприятий подпрограммы, связанных с предоставлением дополнительных гарантий и мер социальной поддержки переселившимся участникам подпрограммы и членам их семей, в общем объеме расходов бюджета области, на реализацию предусмотренных подпрограммой мероприятий,	%	не менее 70	не оценивается в 2014 году

**ГОСУДАРСТВЕННАЯ ПРОГРАММА «СОДЕЙСТВИЕ В СФЕРЕ  
ГОСУДАРСТВЕННЫХ ЗАКУПОК БРЯНСКОЙ ОБЛАСТИ»  
(2014 – 2016 ГОДЫ)**

**Ответственный исполнитель:** Управление государственных закупок Брянской области

Таблица 34

Исполнение расходов государственной программы за 2014 год

(тыс. рублей)

Наименование	План	Исполнение	Процент исполнения
<b>Содействие в сфере государственных закупок Брянской области (2014 - 2016 годы)</b>	<b>11 549,4</b>	<b>11 425,3</b>	<b>98,9</b>
Руководство и управление в сфере установленных функций органов государственной власти Брянской области и государственных органов Брянской области	11 549,4	11 425,3	98,9

Результаты реализации государственной программы за 2014 год

Наименование задачи	Результат (индикатор)	ед. изм.	План	Факт
Регулирование и организация размещения заказов на закупку товаров, работ, услуг для государственных нужд, организация мониторинга закупок, методологическое сопровождение деятельности государственных заказчиков Брянской области, осуществляющих закупки	Доля признанных обоснованными жалоб, связанных с нарушениями процедур проведения открытых конкурсов, аукционов, запросов котировок в общем объеме поступивших жалоб	%	не более 30	8,6

## ГОСУДАРСТВЕННАЯ ПРОГРАММА «РАЗВИТИЕ ЛЕСНОГО ХОЗЯЙСТВА БРЯНСКОЙ ОБЛАСТИ» (2014 – 2016 ГОДЫ)

**Ответственный исполнитель:** Управление лесами Брянской области

Таблица 35

Исполнение расходов государственной программы за 2014 год

(тыс. рублей)

Наименование	План	Исполнение	Процент исполнения
<b>Развитие лесного хозяйства Брянской области (2014 - 2016 годы)</b>	<b>281 630,5</b>	<b>278 454,7</b>	<b>98,9</b>
Руководство и управление в сфере установленных функций органов государственной власти Брянской области и государственных органов Брянской области	70,5	65,5	92,9
Учреждения, оказывающие услуги в сфере лесных отношений	55 481,0	52 421,8	94,5
Мероприятия в сфере пожарной безопасности	197,2	197,2	100,0
Уплата налогов, сборов и иных обязательных платежей	42,0	42,0	100,0
Мероприятия по изменению границ зеленых зон на территории Брянской области	104,0	0,0	0,0
Мероприятия по разработке лесохозяйственных регламентов	80,0	80,0	100,0
Осуществление отдельных полномочий в области лесных отношений	221 968,6	221 960,9	100,0
Приобретение специализированной лесопожарной техники и оборудования в рамках подпрограммы "Охрана и защита лесов" государственной программы Российской Федерации "Развитие лесного хозяйства" на 2013 - 2020 годы	3 687,2	3 687,2	100,0

Результаты реализации государственной программы за 2014 год

Наименование задачи	Результат (индикатор)	ед. изм.	План	Факт
Сокращение потерь лесного хозяйства от пожаров	Отношение площади земель лесного фонда, пройденных лесными пожарами в отчетном году, к средней площади земель лесного фонда, которые были пройдены пожарами в течение последних 5 лет	%	3,8	44,5

Наименование задачи	Результат (индикатор)	ед. изм.	План	Факт
	Удельная площадь земель лесного фонда, покрытых лесной растительностью, погибшей от лесных пожаров	%	0,001	0,007
Создание условий для рационального и интенсивного использования лесов при сохранении их экологических функций и биологического разнообразия, а также повышения эффективности контроля за использованием и воспроизводством лесов, сокращение потерь лесного хозяйства от вредных организмов и незаконных рубок	Объем платежей в бюджетную систему Российской Федерации от использования лесов в расчете на 1 га земель лесного фонда	руб/га	166,6	168
	Удельная площадь земель лесного фонда, покрытых лесной растительностью, погибшей от вредителей и болезней леса	%	0,111	0,105
	Доля площади очагов вредителей и болезней к площади земель лесного фонда, покрытых лесной растительностью	%	2,8	1,7
	Отношение площади проведенных санитарно-оздоровительных мероприятий к площади погибших и поврежденных лесов	%	84,2	82,4
	Отношение фактического объема заготовки древесины к установленному допустимому объему изъятия древесины	%	69,2	62,6
	Доля площади земель лесного фонда, переданных в аренду, к общей площади земель лесного фонда	%	78,4	77,4
	Отношение площади искусственного лесовосстановления к площади выбытия лесов в результате сплошных рубок и гибели лесов на землях лесного фонда	%	65,7	89,2
	Доля объема нелегальной заготовки древесины в общем объеме ее заготовки	%	0,066	0,144
	Соотношение объема незаконных рубок, совершенных невыявленными (неустановленными) нарушителями лесного законодательства, и общего объема незаконных рубок	%	53,3	80,5

Наименование задачи	Результат (индикатор)	ед. изм.	План	Факт
	Соотношение количества зарегистрированных нарушений лесного законодательства, совершенных выявленными (установленными) нарушителями лесного законодательства, и общего количества зарегистрированных нарушений лесного законодательства	%	61,1	26,7
	Соотношение суммы возмещенного ущерба от нарушений лесного законодательства и суммы нанесенного ущерба от нарушений лесного законодательства (возмещение ущерба от нарушений лесного законодательства)	%	6,3	0,3
	Доля специалистов лесного хозяйства, охваченных системой повышения квалификации, от общей численности работников лесного хозяйства	%	2,1	3,1
	Объем инвестиций в основной капитал в соответствующей сфере деятельности (за исключением бюджетных средств)	млн. рублей	1100	759,5



**ГОСУДАРСТВЕННАЯ ПРОГРАММА «РАЗВИТИЕ  
ПРОМЫШЛЕННОСТИ, ТРАНСПОРТА И СВЯЗИ БРЯНСКОЙ  
ОБЛАСТИ» (2014 – 2016 ГОДЫ)**

**Ответственный исполнитель:** Департамент промышленности, транспорта и связи Брянской области

Таблица 36

Исполнение расходов государственной программы за 2014 год

(тыс. рублей)

Наименование	План	Исполнение	Процент исполнения
<b>Развитие промышленности, транспорта и связи Брянской области (2014 - 2016 годы)</b>	<b>224 760,4</b>	<b>213 232,8</b>	<b>94,9</b>
Руководство и управление в сфере установленных функций органов государственной власти Брянской области и государственных органов Брянской области	14 325,6	13 999,6	97,7
Уплата налогов, сборов и иных обязательных платежей	2 559,0	2 476,7	96,8
Компенсация организациям железнодорожного транспорта части потерь в доходах, возникающих в результате государственного регулирования тарифов на перевозку пассажиров в пригородном сообщении	22 250,0	16 687,5	75,0
Компенсация организациям железнодорожного транспорта части потерь в доходах в связи с принятием Брянской областью решений об установлении льгот по тарифам на проезд обучающихся и воспитанников общеобразовательных учреждений начального, профессионального, среднего профессионального и высшего профессионального образования железнодорожным транспортом общего пользования в пригородном сообщении	15 321,5	11 781,0	76,9
Компенсация транспортным организациям части потерь в доходах, возникающих в результате государственного регулирования тарифов на перевозку пассажиров автомобильным пассажирским транспортом в пригородном сообщении	153 304,3	153 288,0	100,0
Субсидии юридическим лицам, оказывающим аэропортовые услуги на территории Брянской области	15 000,0	15 000,0	100,0
Приобретение автомобильного транспорта общего пользования	2 000,0	0,0	0,0

## Результаты реализации государственной программы за 2014 год

Наименование задачи	Результат (индикатор)	ед. изм.	План	Факт
Содействие разработке, освоению и производству продукции, обновлению производственных мощностей, увеличению роста объемов реализации произведенной продукции, созданию новых рабочих мест на предприятиях региона	Общее количество реализованных промышленных инвестиционных проектов по созданию новой конкурентоспособной продукции	ед.	4	4
	Общее количество промышленных предприятий, реализующих проекты по модернизации и техническому перевооружению производства	ед.	2	2
	Динамика роста объемов отгруженной продукции собственного производства по обрабатывающим производствам в действующих ценах	%	103,3	106,4
	Количество созданных новых рабочих мест на промышленных предприятиях	ед.	600	906
	Количество проведенных межотраслевых и отраслевых промышленных выставок	ед.	3	4
Оптимизация структуры и обновление подвижного состава автотранспортных предприятий	Обновление парка автобусов и троллейбусов автотранспортных предприятий области	%	0	не оценивается в 2014 году
	Доля отмененных рейсов от общего числа запланированных	%	3,2	2,7
	Обеспечение возможности посадки современных воздушных судов в международном аэропорту «Брянск»	да / нет	да	да
	Выведение автотранспортных предприятий на безубыточный уровень	%	10	0

Наименование задачи	Результат (индикатор)	ед. изм.	План	Факт
	Снижение объемов убытков автотранспортных предприятий, осуществляющих пассажирские перевозки в пригородном сообщении	%	10	2,6
	Снижение объемов убытков организаций железнодорожного транспорта, осуществляющих пассажирские перевозки в пригородном сообщении	%	5	1,9
Совершенствование системы управления пассажирскими перевозками	Доля автотранспортных предприятий, использующих результаты космической деятельности	%	60	60

**ГОСУДАРСТВЕННАЯ ПРОГРАММА «ЭКОНОМИЧЕСКОЕ  
РАЗВИТИЕ, ИНВЕСТИЦИОННАЯ ПОЛИТИКА И  
ИННОВАЦИОННАЯ ЭКОНОМИКА БРЯНСКОЙ ОБЛАСТИ»  
(2014 – 2020 ГОДЫ)**

**Ответственный исполнитель:** Департамент экономического развития Брянской области

Таблица 37

Исполнение расходов государственной программы за 2014 год

(тыс. рублей)

Наименование	План	Исполнение	Процент исполнения
<b>Экономическое развитие, инвестиционная политика и инновационная экономика Брянской области (2014 - 2020 годы)</b>	<b>548 813,9</b>	<b>193 185,1</b>	<b>35,2</b>
<b>Подпрограмма "Экономическое развитие" (2014 - 2020 годы)</b>	<b>62 405,4</b>	<b>62 091,5</b>	<b>99,5</b>
Руководство и управление в сфере установленных функций органов государственной власти Брянской области и государственных органов Брянской области	24 405,4	24 160,7	99,0
Учреждения, оказывающие услуги по сопровождению инвестиционных проектов	5 000,0	5 000,0	100,0
Развитие инновационной деятельности	1 000,0	930,8	93,1
Социально-экономическое развитие приграничных муниципальных образований	32 000,0	32 000,0	100,0
<b>Подпрограмма "Развитие информационного общества и инфраструктуры электронного правительства Брянской области" (2014 - 2020 годы)</b>	<b>4 242,5</b>	<b>3 679,0</b>	<b>86,7</b>
Развитие информационного общества и инфраструктуры электронного правительства	4 242,5	3 679,0	86,7
<b>Подпрограмма "Повышение качества и доступности предоставления государственных и муниципальных услуг в Брянской области" (2014 - 2020 годы)</b>	<b>88 231,8</b>	<b>62 600,0</b>	<b>71,0</b>
Повышение качества и доступности предоставления государственных и муниципальных услуг	47 600,0	47 600,0	100,0
Поддержка региональных проектов в сфере информационных технологий	15 000,0	15 000,0	100,0

Наименование	План	Исполнение	Процент исполнения
Создание и развитие сети многофункциональных центров предоставления государственных и муниципальных услуг в рамках подпрограммы "Совершенствование государственного и муниципального управления" государственной программы Российской Федерации "Экономическое развитие и инновационная экономика"	25 631,8	0,0	0,0
<b>Подпрограмма "Повышение инвестиционной привлекательности Брянской области" (2014 - 2020 годы)</b>	<b>27 575,6</b>	<b>27 105,6</b>	<b>98,3</b>
Повышение инвестиционной привлекательности Брянской области	27 575,6	27 105,6	98,3
<b>Подпрограмма "Государственная поддержка малого и среднего предпринимательства в Брянской области" (2014 - 2020 годы)</b>	<b>366 358,6</b>	<b>37 709,0</b>	<b>10,3</b>
Бюджетные инвестиции в объекты капитальных вложений государственной собственности	43 229,2	27 562,3	63,8
Государственная поддержка малого и среднего предпринимательства	57 129,3	10 146,6	17,8
Государственная поддержка малого и среднего предпринимательства, включая крестьянские (фермерские) хозяйства в рамках подпрограммы "Развитие малого и среднего предпринимательства" государственной программы Российской Федерации "Экономическое развитие и инновационная экономика"	266 000,0	0,0	0,0

### Результаты реализации государственной программы за 2014 год

Наименование задачи	Результат (индикатор)	ед. изм.	План	Факт
<b>Подпрограмма «Экономическое развитие»</b>				
Эффективное управление экономическим развитием и эффективная реализация полномочий в сфере установленных функций	Валовый региональный продукт (в основных ценах действующих лет)	млрд. рублей	251,22	251,22
	Объем ВРП в расчете на 1 жителя	тыс. руб.	203,03	203,03
	Отклонение показателей прогноза социально-экономического развития Брянской области от фактических	%	10	10
Развитие инновационной деятельности и нанотехнологий в области	Рост доли инновационной продукции в общем объеме отгруженной продукции	%	1,0	1,0

Наименование задачи	Результат (индикатор)	ед. изм.	План	Факт
	Уровень инновационной активности предприятий области	%	8,0	8,0
<b>Подпрограмма «Повышение инвестиционной привлекательности Брянской области»</b>				
Развитие инвестиционной деятельности и повышение инвестиционной привлекательности области, развитие внешнеэкономической деятельности	Объем инвестиций в основной капитал на душу населения	тыс. руб.	52,3	54,2
	Увеличение числа рабочих мест на предприятиях, получающих господдержку (нарастающим итогом)	мест	6093	6907
	Индекс физического объема инвестиций в основной капитал	% к предыдущему году	102	102,9
	Объем инвестиций в основной капитал (за исключением бюджетных средств) по крупным и средним предприятиям	млн. рублей	38457,1	48156,8
	Количество проектов, реализуемых при государственной поддержке, в том числе путем предоставления налоговых льгот	ед./год	44	37
	Количество заключенных соглашений, договоров, протоколов о сотрудничестве (в том числе с иностранными государствами)	ед./год	17	28
	Количество соглашений о реализации инвестпроектов в рамках государственно-частного партнерства		0	не оценивается в 2014 году
<b>Подпрограмма «Государственная поддержка малого и среднего предпринимательства в Брянской области»</b>				
Осуществление поддержки малого и среднего предпринимательства области	Доля среднесписочной численности работников (без внешних совместителей) субъектов малого и среднего предпринимательства в средней списочной численности работников (без внешних совместителей) всех предприятий и организаций	%	26,15	35,1
	Доля продукции, произведенной субъектами малого и среднего предпринимательства, в общем объеме валового регионального продукта	%	30	53,8

Наименование задачи	Результат (индикатор)	ед. изм.	План	Факт
	Количество вновь зарегистрированных субъектов малого и среднего предпринимательства	ед.	5200	5668
	Темп роста налоговых поступлений от субъектов малого и среднего предпринимательства (к предыдущему году)	%	10	10,9
Подпрограмма «Развитие информационного общества и инфраструктуры электронного правительства в Брянской области»				
Повышение эффективности взаимодействия органов государственной власти области, органов самоуправления и гражданского общества	Количество исполнительных органов государственной власти, государственных органов и администраций муниципальных районов и городских округов, обеспеченных широкополосным доступом к сети Интернет	ед.	97	97
Подпрограмма «Повышение качества предоставления государственных и муниципальных услуг в Брянской области»				
Повышение качества предоставления государственных и муниципальных услуг в Брянской области	Доля государственных (муниципальных) услуг, переведенных в электронный вид	%	80	80
	Создание многофункциональных центров предоставления государственных и муниципальных услуг на территории Брянской области	ед.	15	15
	Доля исполнительных органов государственной власти из общего числа исполнительных органов государственной власти, осуществляющих обмен информацией с использованием единой системы межведомственного электронного взаимодействия	%	81	100
	Доля граждан, имеющих доступ к получению госуслуг по принципу «одного окна» по месту пребывания, в т.ч. в многофункциональных центрах предоставления госуслуг	%	60	68

**ГОСУДАРСТВЕННАЯ ПРОГРАММА «РАЗВИТИЕ И  
РЕГУЛИРОВАНИЕ ПОТРЕБИТЕЛЬСКОГО РЫНКА БРЯНСКОЙ  
ОБЛАСТИ» (2014 – 2016 ГОДЫ)**

**Ответственный исполнитель:** Управление потребительского рынка и услуг, контроля в сфере производства и оборота этилового спирта, алкогольной и спиртосодержащей продукции Брянской области

Таблица 38

Исполнение расходов государственной программы за 2014 год

(тыс. рублей)

Наименование	План	Исполнение	Процент исполнения
<b>Развитие и регулирование потребительского рынка Брянской области (2014 - 2016 годы)</b>	<b>13 299,5</b>	<b>13 156,9</b>	<b>98,9</b>
Руководство и управление в сфере установленных функций органов государственной власти Брянской области и государственных органов Брянской области	13 299,5	13 156,9	98,9

Результаты реализации государственной программы за 2014 год

Наименование задачи	Результат (индикатор)	ед. изм.	План	Факт
Содействие улучшению торгового и бытового обслуживания населения, проведение государственного контроля за соблюдением законодательства, регулирующего производство и оборот алкогольной продукции	Объем инвестиций в основной капитал в соответствующей сфере деятельности (крупные и средние предприятия)	млн. руб.	1165,0	1024,8
	Динамика поступлений в бюджеты всех уровней по соответствующей сфере деятельности	%	100,5	115,3
	Динамика оборота продукции (услуг), производимой малыми предприятиями и индивидуальными предприятиями в соответствующей сфере деятельности	%	107,5	107,6
	Оборот розничной торговли	млн. руб.	192711,0	196015,8
	Оборот розничной торговли на душу населения	руб.	155087	157047,3
	Обеспеченность населения площадью торговых объектов	%	130,8	146,8



Наименование задачи	Результат (индикатор)	ед. изм.	План	Факт
	Удельный вес сетевых торговых структур в общем объеме оборота розничной торговли	%	20,7	20,7
	Прирост количества объектов, на которых проведен анализ состояния организации торговли, общественного питания, бытовых услуг	%	2,5	2,7
	Проведение ярмарок, выставок - продаж, покупательских конференций, конкурсов профессионального мастерства	ед.	27	27
	Доля организаций, имеющих лицензию на розничную продажу алкогольной продукции, представивших декларацию в отчетном году	%	98,3	98,5
	Доля решений, предписаний, постановлений и других исполнительных документов, выпущенных по результатам проведенных проверок, исполненных в отчетном периоде, от общего числа документов, которые должны быть исполнены в отчетном периоде	%	93	93

## Непрограммная часть расходов областного бюджета

Таблица 39

Исполнение непрограммных расходов областного бюджета  
за 2014 год

(тыс. рублей)

Наименование	План	Исполнение	Процент исполнения
<b>Непрограммная деятельность всего</b>	<b>301 216,7</b>	<b>275 929,2</b>	<b>91,6</b>
Брянская областная Дума	125 182,3	122 145,7	97,6
Уполномоченный по правам человека в Брянской области, Уполномоченный по правам ребенка в Брянской области, Уполномоченный по защите прав предпринимателей в Брянской области и аппарат уполномоченных	12 411,6	12 075,0	97,3
Контрольно-счетная палата Брянской области	32 480,4	32 471,2	100,0
Избирательная комиссия Брянской области	80 814,4	80 641,1	99,8
Резервный фонд Брянской области	10 111,9	0,0	0,0
Резервный фонд Правительства Брянской области	20 808,6	9 448,7	45,4
Резервный фонд Правительства Российской Федерации по предупреждению и ликвидации чрезвычайных ситуаций и последствий стихийных бедствий	19 407,5	19 147,5	98,7

## Департамент финансов Брянской области

**Адрес:** 241002, г. Брянск, просп. Ленина, 33

**Телефон:** (4832) 74 20 29

**Факс:** (4832) 64 90 41

**E-mail:** [oblfin@bryanskoblfin.ru](mailto:oblfin@bryanskoblfin.ru)

**График работы:** понедельник – четверг с 8-30 до 17-45

пятница с 8-30 до 16-30

перерыв с 13-00 до 14-00

суббота, воскресенье – выходные дни